



**Wojewódzki
Urząd Pracy
w Lublinie**



Kwartał w liczbach według stanu na 30 czerwca

Lublin, 2021

Wydział Badań i Analiz
Wojewódzki Urząd Pracy w Lublinie

Copyright by Wojewódzki Urząd Pracy w Lublinie
Publikacja opublikowana na licencji Creative Commons Uznanie
autorstwa 3.0 Polska (CC BY-SA 3.0)

Spis treści

1. Bezrobocie w województwie lubelskim	5
1.1. Stan i struktura bezrobocia w II kwartale 2021 r.	5
1.2. Bezrobotne kobiety	10
1.3. Wybrane kategorie bezrobotnych	14
1.4. Bezrobotni zwolnieni z przyczyn dotyczących zakładu pracy	15
1.5. Bezrobotni będący w szczególnej sytuacji na rynku pracy	17
1.6. Bezrobotni według czasu pozostawania bez pracy, wieku, wykształcenia, stażu pracy....	30
1.7. Bezrobotni zamieszkali na wsi.....	33
1.8. Liczba wolnych miejsc pracy i aktywizacji zawodowej.....	35
2. Działania powiatowych urzędów pracy w zakresie łagodzenia skutków bezrobocia	37
2.1. Fundusz Pracy.....	37
3. Zadania realizowane przez samorząd województwa lubelskiego w zakresie polityki rynku pracy	39
3.1. Działalność Centrów Informacji i Planowania Kariery Zawodowej w II kwartale 2021 r... 39	
3.2. EURES – Europejskie Służby Zatrudnienia	44
3.3. Koordynacja systemów zabezpieczenia społecznego w zakresie bezrobocia za II kwartał 2021 r.	46

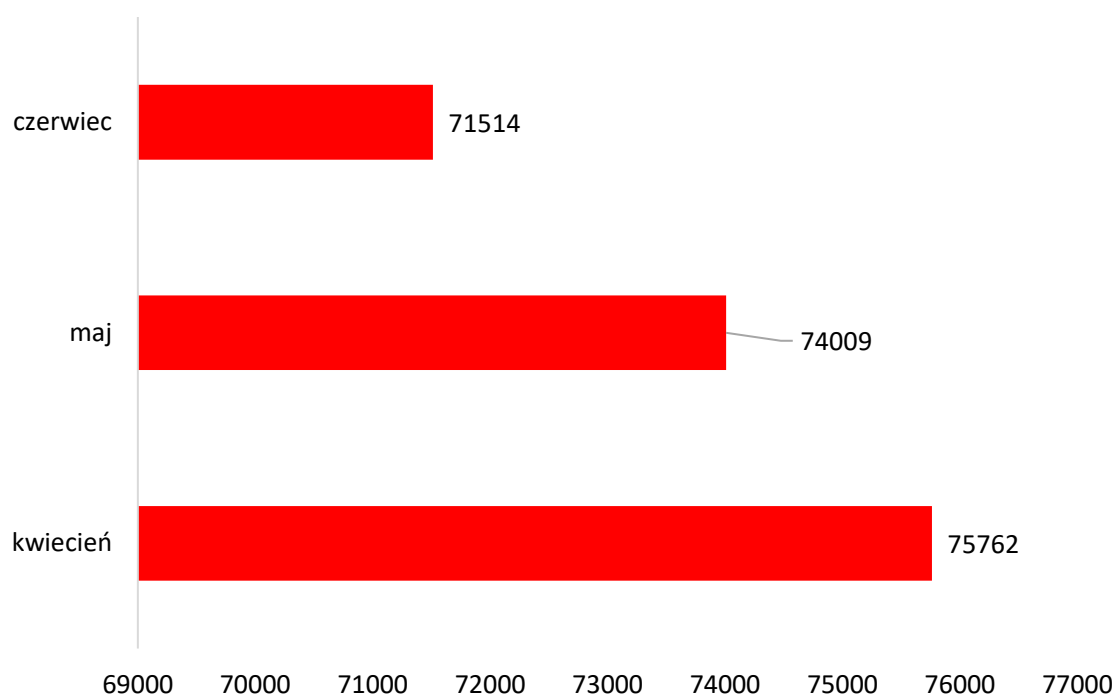
1. Bezrobocie w województwie lubelskim

1.1. Stan i struktura bezrobocia w II kwartale 2021 r.

Na koniec czerwca 2021 r. w kraju zarejestrowanych było 993 426 bezrobotnych, natomiast w województwie lubelskim w ewidencji urzędów pracy znajdowało się **71 514** osób bezrobotnych. Liczba bezrobotnych zarejestrowanych w urzędach pracy Lubelszczyzny w ostatnim dniu czerwca w porównaniu do stanu z końca I kwartału 2021 r. zmniejszyła się o 6 031 osób, tj. o 7,8%. W poszczególnych miesiącach II kwartału 2021 r. liczba zarejestrowanych bezrobotnych kształtowała się następująco:

- kwiecień 2021 – 75 762 osoby;
- maj 2021 – 74 009 osób;
- czerwiec 2021 – 71 514 osób.

Wykres 1 . Liczba bezrobotnych



Liczbę bezrobotnych zarejestrowanych w Powiatowych Urzędach Pracy przedstawia poniższa tabela:

Tabela 1 Stan bezrobocia w poszczególnych powiatach

PUP	31.03.2021		30.06.2021		Wzrost/ spadek liczby bezrobotny ch	Udział liczby bezrobotnych w powiatach w stosunku do ogółu bezrobotnych w województwie
	Ogółem	Kobiety	Ogółem	Kobiety		
Miasto Biała	2 709	1 297	2461	1190	-248	3,4
Podlaska Powiat bialski	4 904	2 407	4553	2266	-351	6,4
Biłgoraj	2 574	1 276	2261	1159	-313	3,2
Miasto Chełm	2 698	1 363	2466	1288	-232	3,4
Powiat chełmski	3 853	2 083	3527	1950	-326	4,9
Hrubieszów	3 442	1 710	3 313	1 726	-129	4,6
Janów Lubelski	2 149	993	2 041	952	-108	2,9
Krasnystaw	3 246	1 572	3 145	1 541	-101	4,4
Kraśnik	4 559	2 103	4 204	2 000	-355	5,9
Lubartów	4 183	2 149	3 986	2 039	-197	5,6
Miasto Lublin	10 746	5 119	10 267	4 867	-479	14,4
Powiat lubelski	3 482	1 828	3 205	1 667	-277	4,5
Łączna	1 542	855	1 376	771	-166	1,9
Łuków	2 197	1 188	1 916	1 064	-281	2,7
Opole Lubelskie	2 547	1 245	2 257	1 097	-290	3,2
Parczew	1 068	589	982	540	-86	1,4
Puławy	3 418	1 735	3 024	1 553	-394	4,2
Radzyń Podlaski	1 782	835	1 636	805	-146	2,3
Ryki	1 739	841	1 560	810	-179	2,2
Świdnik	2 487	1 245	2 333	1 186	-154	3,3
Tomaszów Lubelski	3 010	1 555	2 544	1 345	-466	3,6

PUP	31.03.2021		30.06.2021		Wzrost/ spadek liczby bezrobotnych	Udział liczby bezrobotnych w powiatach w stosunku do ogółu bezrobotnych w województwie
	Ogółem	Kobiety	Ogółem	Kobiety		
Włodawa	2 260	1 203	2 085	1 130	-175	2,9
Miasto Zamość	2 809	1 379	2627	1296	-182	3,7
Powiat zamojski	4 141	2 075	3745	1917	-396	5,2
Ogółem	77 545	38 645	71514	36159	-6031	100

W II kwartale w powiatowych urzędach pracy województwa lubelskiego zarejestrowało się 18 467 osób (w tym 9 024 kobiety), tj. o 2 603 (12,4%) osoby mniej niż poprzednim kwartale. W porównaniu do II kwartału 2020 roku napływ bezrobotnych zwiększył się o 5,3% (o 923 osoby).

Natomiast z ewidencji bezrobotnych w II kwartale 2021 roku wyłączono 24 498 osób (tj. o 22,3% mniej niż w I kwartale 2021 r. oraz 85,3% więcej niż w II kwartale 2020 r.); w tym z powodu:

- podjęcia pracy 14 155 osób:
 - pracy niesubsydiowanej 11 658 osób,
 - prac interwencyjnych 687 osób,
 - robót publicznych 386 osób,
 - podjęcia działalności gospodarczej 610 osób,
 - podjęcia pracy w ramach kosztów zatrudnienia bezrobotnego 482 osoby,
- rozpoczęcia szkolenia 1 338 osób,
- rozpoczęcia stażu 2 582 osoby,
- niepotwierdzenia gotowości do pracy 2349 osób,
- dobrowolnej rezygnacji 1 430 osób.

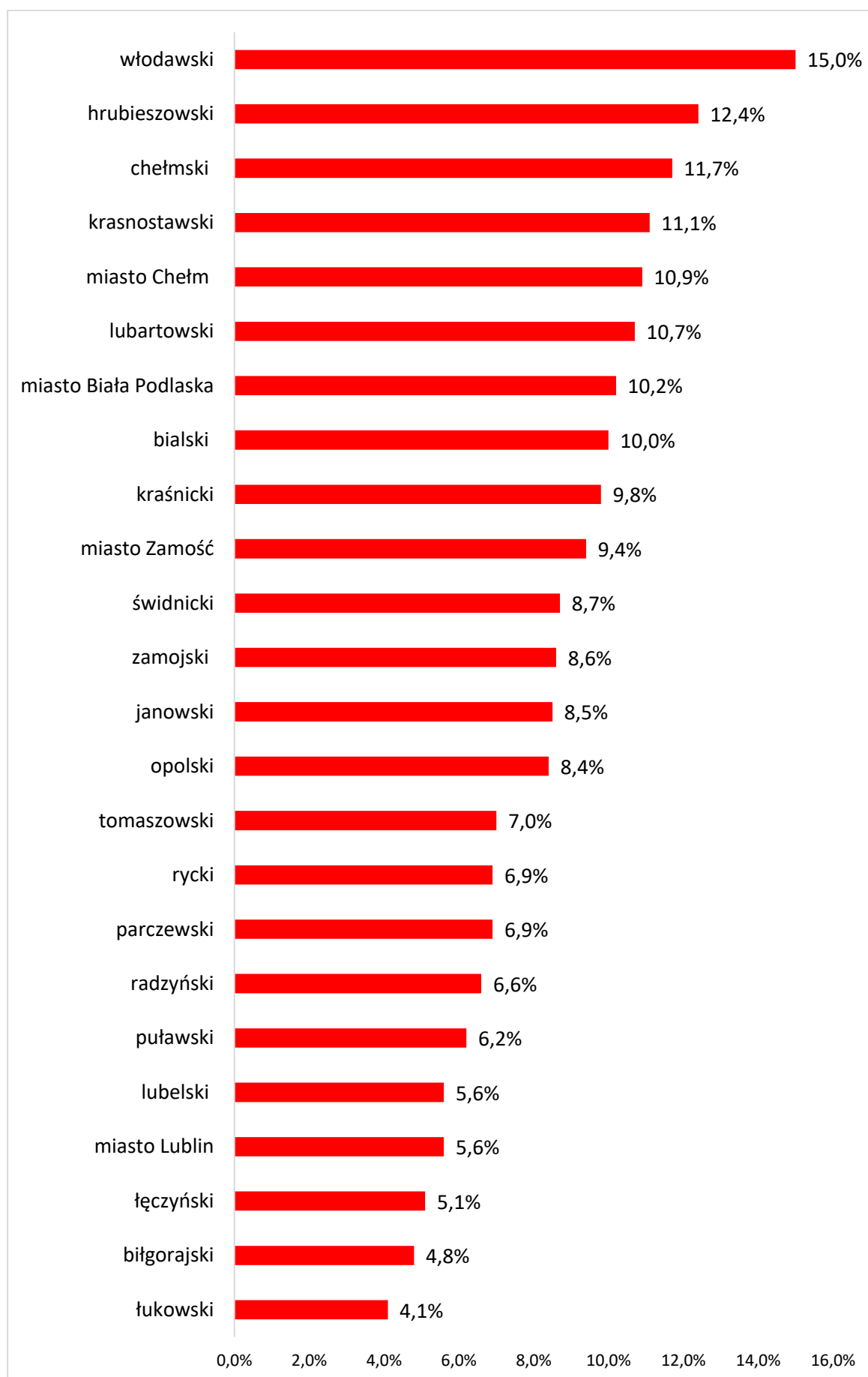
Udział osób bezrobotnych podejmujących pracę wśród ogółu opuszczających rejestry wynosił 57,8% i był wyższy o 3,6 pkt. procentowego niż w I kwartale 2021 roku. Natomiast bezwzględna liczba podjęć pracy wynosząca 14 155 była wyższa o 6 148 niż w analogicznym okresie 2020 roku, gdzie wyniosła 8 007.

Stopa bezrobocia

Na koniec czerwca 2021 r. bezrobotni zarejestrowani w powiatowych urzędach pracy na terenie województwa lubelskiego stanowili 7,7% w liczbie ludności aktywnej zawodowo. Wskaźnik ten był wyższy o 1,8 pkt. procentowego od wskaźnika krajowego, który wynosił 5,9%. Dla porównania na koniec marca 2021 roku stopa w województwie wynosiła 8,3% (dla Polski 6,4%).

Stopę bezrobocia według poszczególnych powiatów województwa lubelskiego przedstawia poniższy wykres.


Wykres 2 Stopa bezrobocia na koniec czerwca 2021 roku



Osoby bezrobotne z prawem do zasiłku

Na koniec czerwca województwie lubelskim zarejestrowanych było 6 966 osób bezrobotnych z prawem do zasiłku, co stanowiło 9,7% ogółu bezrobotnych. W skali kraju bezrobotni z prawem do zasiłku stanowili 13,8% ogółu zarejestrowanych bezrobotnych.

Wykres 3 Liczba uprawnionych i nie uprawnionych do zasiłku



W ciągu ostatnich 3 miesięcy udział bezrobotnych z prawem do zasiłku wśród ogółu bezrobotnych w województwie lubelskim przedstawiał się następująco:

Tabela 2 Bezrobotni uprawnieni do zasiłku

Dzień	Liczba	%
30 kwietnia	7 819	10,3
31 maja	7 354	9,9
30 czerwca	6 966	9,7

Najwyższy odsetek bezrobotnych uprawnionych do zasiłku odnotowano w gminie Konopnica (21%), Łuków (18%), Głusk, miście Miedzyrzec Podlaski i Świdnik (po 17%). Natomiast najmniej uprawnionych do zasiłku było w gminach: Obsza i Zakrzew (0%), Chrzanów (1%) oraz Ulhówek, Batorz (po 2%).

1.2. Bezrobotne kobiety

W końcu czerwca 2021 r. w powiatowych urzędach pracy województwa lubelskiego zarejestrowanych było **36 159** kobiet, stanowiły one **50,6%** ogółu bezrobotnych. W kraju na koniec czerwca zarejestrowanych było 534 425 bezrobotnych kobiet, tj. 53,8% populacji bezrobotnych. W województwie lubelskim wskaźnik udziału bezrobotnych kobiet w liczbie

bezrobotnych jest o 3,2 pkt procentowego mniejszy od średniej krajowej. Kobiety w województwie uprawnione do zasiłku w ogólnej liczbie bezrobotnych kobiet stanowiły **10,7%**, a **55,3%** wśród wszystkich bezrobotnych pobierających zasiłek.

W II kwartale w powiatowych urzędach pracy zarejestrowano **9 024** kobiety (tj. **48,9%** wszystkich nowo zarejestrowanych w omawianym kwartale). Z ewidencji urzędów wyrejestrowano **11 510** kobiet, w tym z powodu podjęcia pracy **6 824** (tj. **48,2%** w stosunku do ogólnej liczby wyłączonych z powodu podjęcia zatrudnienia).

Udział kobiet w ogólnej liczbie bezrobotnych w województwie lubelskim w poszczególnych miesiącach II kwartału przedstawia poniższa tabela:

Tabela 3 Stan bezrobocia kobiet

Dzień	Liczba	%
30 kwietnia	37 986	50,1
31 maja	37 259	50,3
30 czerwca	36 159	50,6

Nadreprezentacja kobiet wśród ogółu bezrobotnych występuje w 121 gminach naszego województwa, największą zanotowano na terenie gmin: Sosnowica, Baranów, Aleksandrów, Krzywda (po 65%), Zakrzew (64%), Telatyn, Dębowa Kłoda (63%).

Bezrobotni mężczyźni przeważają w 71 gminach. Największy ich udział w ogólnej liczbie bezrobotnych zanotowano w gminach: Frampol (60%), Godziszów, Zakrzówek (po 59%) Dzierzkowice, Potok Górny, Żyrzyn, Dzwola (po 58%). W 21 gminach występuje zrównoważenie bezrobotnych między kobietami a mężczyznami.

Pod względem czasu pozostawania bez pracy najliczniejszą kategorię wśród zarejestrowanych kobiet w województwie lubelskim oraz kraju stanowiły kobiety niepracujące powyżej 24 miesięcy (34%), kraj (27,5%) oraz kobiety niepracujące od 12-24 miesięcy (20,8%), kraj (22,2%).

Liczba bezrobotnych kobiet według stażu bezrobocia na koniec czerwca 2021 r. przedstawiała się następująco:

Tabela 4 Bezrobotne kobiety wg czasu pozostawania bez pracy

Staż bezrobocia Kobiet	Województwo lubelskie		Kraj	
	Liczba	%	Liczba	%
do 1 miesiąca	2458	6,8	37596	7,0
1-3 miesiące	3275	9,1	55369	10,4
3-6 miesięcy	4225	11,7	72459	13,6
6-12 miesięcy	6389	17,7	103115	19,3
12-24 miesiące	7503	20,8	118871	22,2
powyżej 24 miesięcy	12309	34,0	147015	27,5
Ogółem	36159	100	534425	100

Wśród bezrobotnych kobiet w województwie lubelskim najliczniejszą kategorię wiekową stanowiły kobiety w wieku od 25 do 34 lat (35,1%) oraz od 35 do 44 lat (27,1%). W sumie młode kobiety w wieku do 34 lat stanowiły 48,8% bezrobotnych kobiet. Te same grupy wiekowe były najliczniejsze także w kraju odpowiednio 32,6% oraz 28%.

Struktura bezrobocia kobiet według wieku na koniec czerwca przedstawiała się następująco:

Tabela 5 Bezrobotne kobiety wg wieku

Grupy wiekowe Kobiet	Województwo lubelskie		Kraj	
	Liczba	%	Liczba	%
18-24 lata	4947	13,7	64603	12,1
25-34 lata	12699	35,1	174339	32,6
35-44 lata	9802	27,1	149707	28
45-54 lata	5932	16,4	95972	18
55-59 lata	2779	7,7	49804	9,3
Ogółem	36159	100	534425	100

Na koniec II kwartału pod względem poziomu wykształcenia najliczniejszą kategorię wśród bezrobotnych kobiet stanowiły osoby z wykształceniem policealnym i średnim zawodowym – 27,3% oraz wyższym 21,1%. Natomiast najmniej było kobiet legitymujących się wykształceniem średnim ogólnokształcącym (16,5%).

Na koniec czerwca struktura bezrobocia kobiet według wykształcenia w województwie lubelskim oraz w kraju przedstawiała się następująco:

Tabela 6 Bezrobotne kobiety wg poziomu wykształcenia

Wykształcenie	Województwo lubelskie		Kraj	
	Liczba	%	Liczba	%
Wyższe	7616	21,1	97677	18,3
Policealne i średnie zawodowe	9877	27,3	131070	24,5
Średnie ogólnokształcące	5982	16,5	80508	15,1
Zasadnicze zawodowe/branżowe	6070	16,8	105849	19,8
Gimnazjalne/ podstawowe i niższe	6614	18,3	119321	22,3
Ogółem	36159	100	534425	100

W ewidencji bezrobotnych kobiet dominują osoby z niewielkim (do 1 roku) stażem pracy 29,5% oraz te, które przepracowały od 1 roku do 5 lat- 24,2%.

W skali kraju natomiast najwięcej jest bezrobotnych kobiet, które przepracowały od 1 do 5 lat (27,5%), a w dalszej kolejności pod względem liczebności kobiety, które posiadały niewielki staż pracy do 1 roku (22,2%).

Tabela 7 Bezrobotne kobiety wg stażu pracy

Staż pracy	Województwo lubelskie		Kraj	
	Liczba	%	Liczba	%
Do 1 roku	10413	28,8	118465	22,2
1-5 lat	8753	24,2	146962	27,5
5-10 lat	4210	11,6	86263	16,1
10-20 lat	3390	9,4	72541	13,6
20-30 lat	1305	3,6	29889	5,6
30 i więcej lat	304	0,8	8037	1,5
Bez stażu	7784	21,5	72268	13,5
Ogółem	36159	100	534425	100

1.3. Wybrane kategorie bezrobotnych

❖ Bezrobotni bez kwalifikacji zawodowych

W ewidencji urzędów pracy na koniec czerwca 2021 r. odnotowano **23 499** bezrobotnych bez kwalifikacji zawodowych. W odniesieniu do ogólnej liczby bezrobotnych stanowili oni **32,9%**. W kraju na koniec II kwartału zarejestrowanych było 324 762 bezrobotnych bez kwalifikacji zawodowych, tj. 32,7% populacji bezrobotnych. Spośród bezrobotnych bez kwalifikacji zawodowych w województwie lubelskim 5,8% posiadało prawo do zasiłku. Od kwietnia do czerwca 2021 roku do ewidencji powiatowych urzędów pracy zgłosiło się 5 565 osób. Zatrudnienie znalazło 3 481 osób bezrobotnych, w tym 1 682 kobiety. W tym samym okresie czasu w kraju pracę znalazło 52 815 osób.

❖ Bezrobotni bez doświadczenia zawodowego

Na koniec czerwca 2021 roku liczba bezrobotnych bez doświadczenia zawodowego wynosiła **20 807** osób (w tym 11 667 kobiet, tj. 56,1%). W odniesieniu do ogólnej liczby bezrobotnych, subpopulacja ta stanowiła 29,1 %. W kraju na koniec czerwca 2021 roku odnotowano 190 473 bezrobotnych bez doświadczenia zawodowego, tj. 19,2% ogółu bezrobotnych. W II kwartale napływ omawianej kategorii bezrobotnych w województwie lubelskim wynosił 5 292 osoby i był niższy o 193 osoby w odniesieniu do I kwartału 2021 roku. Zatrudnienie znalazły 3 144 osoby bezrobotne, w tym 1 684 kobiety. Prawo do zasiłku posiadało zaledwie 0,5% omawianej grupy.

❖ Kobiety, które nie podjęły zatrudnienia po urodzeniu dziecka

Na koniec II kwartału w województwie lubelskim zarejestrowanych było **12 540** kobiet, które nie podjęły zatrudnienia po urodzeniu dziecka. Stanowiły one 34,7% ogółu bezrobotnych kobiet. Natomiast w skali kraju, w ewidencji urzędów pracy, zarejestrowanych było **156 587** bezrobotnych kobiet omawianej kategorii, tj. 29,3% populacji bezrobotnych kobiet. W ciągu II kwartału 2021 roku urzędy pracy zarejestrowały 1 269 bezrobotnych kobiet, które nie podjęły zatrudnienia po urodzeniu dziecka. W tym samym czasie pracę podjęło 905 kobiet omawianej kategorii. W grupie zarejestrowanych osób prawo do zasiłku posiadało zaledwie 3,6% bezrobotnych.

1.4. Bezrobotni zwolnieni z przyczyn dotyczących zakładu pracy

W ostatnim dniu czerwca w powiatowych urzędach pracy województwa lubelskiego zarejestrowanych było **2 376** osób bezrobotnych zwolnionych z przyczyn dotyczących zakładu pracy. Stanowiły one 3,3% ogółu bezrobotnych. Spośród bezrobotnych zwolnionych z przyczyn dotyczących zakładu pracy 44,3% posiadało prawo do zasiłku. Urzędy pracy w minionym kwartale zarejestrowały 573 osoby, które utraciły zatrudnienie z winy zakładu pracy. W II kwartale w województwie z przyczyn dotyczących zakładu pracy zwolniono 76 pracowników. W omawianym okresie nie dokonano zwolnień monitorowanych.

Udział bezrobotnych zwolnionych z winy zakładu pracy w ogólnej liczbie bezrobotnych w województwie lubelskim kształtował się następująco:

Tabela 8 Bezrobotni zwolnieni z przyczyn dotyczących zakładu pracy

Miesiąc	Nowo – zarejestrowani	Stan na koniec	Udział w ogólnej liczbie bezrobotnych (%)
30 kwietnia	192	2574	3,4
31 maja	195	2488	3,4
30 czerwca	186	2376	3,3

Największy odsetek osób bezrobotnych zwolnionych z przyczyn dotyczących zakładu pracy w ogólnej liczbie bezrobotnych odnotowano w gminach Konopnica (12%), Stoczek Łukowski (11%) oraz Łukowa, Wólka i miasto Świdnik (po 10%). W 17 gminach nie odnotowano osób bezrobotnych zwolnionych z przyczyn dotyczących zakładu pracy.

Tabela 9 Zwolnienia w II kwartale 2021 r.

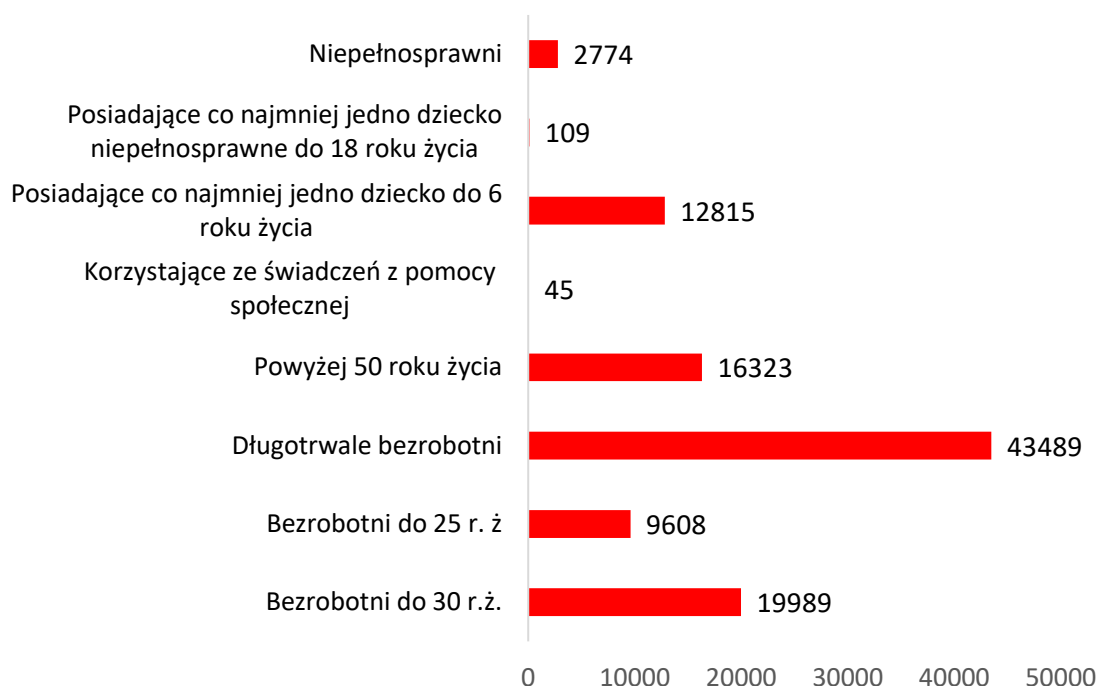
Typ PUP	Nazwa i adres zakładu	Liczba osób zwolnionych w poszczególnych miesiącach II kwartału 2021 r.			Ogółem
		kwiecień	maj	czerwca	
Biała Podlaska		-	-	-	-
Biłgoraj		-	-	-	-
Chełm	Przedsiębiorstwo Komunikacji Samochodowej w Chełmie Sp. z o.o.	42	13	-	55
Hrubieszów		-	-	-	-
Janów Lubelski		-	-	-	-
Krasnystaw		-	-	-	-
Kraśnik		-	-	-	-
Lubartów		-	-	-	-
MUP Lublin	KL SPÓŁKA AKCYJNA ul. ZEMBORZYCKA 57B, 20-445 Lublin	-	21	-	21
PUP Lublin		-	-	-	-
Łęczna		-	-	-	-
Łuków		-	-	-	-
Opole Lubelskie		-	-	-	-
Parczew		-	-	-	-
Puławy		-	-	-	-
Radzyń Podlaski		-	-	-	-
Ryki		-	-	-	-
Świdnik		-	-	-	-
Tomaszów Lubelski		-	-	-	-
Włodawa		-	-	-	-
Zamość		-	-	-	-
Województwo		42	34	-	76

1.5 Bezrobotni będący w szczególnej sytuacji na rynku pracy

Zgodnie z art. 49 ustawy z dnia 20 kwietnia 2004 r. o promocji zatrudnienia i instytucjach rynku pracy (Dz. U. z 2021 r., poz. 1100 z późn. zm.) osobom będącym w szczególnej sytuacji na rynku pracy:

- bezrobotnym do 30 roku życia,
 - bezrobotnym długotrwale,
 - bezrobotnym powyżej 50 roku życia,
 - bezrobotnym korzystającym ze świadczeń z pomocy społecznej,
 - bezrobotnym posiadającym co najmniej jedno dziecko do 6 roku życia lub co najmniej jedno dziecko niepełnosprawne do 18 roku życia,
 - bezrobotnym niepełnosprawnym,
 - poszukującym pracy niepozostającym w zatrudnieniu lub niewykonującym innej pracy zarobkowej opiekunom osoby niepełnosprawnej, z wyłączeniem opiekunów osoby niepełnosprawnej pobierających świadczenie pielęgnacyjne lub specjalny zasiłek opiekuńczy na podstawie przepisów o świadczeniach rodzinnych, lub zasiłek dla opiekuna na podstawie przepisów o ustaleniu i wypłacie zasiłków dla opiekunów.
- przysługuje pierwszeństwo w skierowaniu do udziału w programach specjalnych.

Wykres 4 Osoby w szczególnej sytuacji na rynku pracy



❖ **Bezrobotni do 30 roku życia**

W województwie lubelskim na koniec czerwca 2021 roku zarejestrowanych było **19 989** bezrobotnych do 30 roku życia. Stanowili oni **28%** ogółu zarejestrowanych. Natomiast w kraju w ewidencji urzędów pracy zarejestrowanych zostało 241 419 osób bezrobotnych omawianej kategorii, tj. 24,3% populacji zarejestrowanych bezrobotnych.

W ciągu II kwartału 2021 urzędy pracy zarejestrowały 8 529 osób bezrobotnych do 30 roku życia, ponowne rejestracje stanowiły 70,9% ogółu rejestrujących się osób. W tym samym okresie z ewidencji wyłączonych zostało 10 611 osób, z tego 6 014 z powodu podjęcia pracy. Pracę subsydiowaną uzyskało stosunkowo niewielu młodych bezrobotnych – 1 056 osób, tj. 10% zatrudnionych bezrobotnych do 30 roku życia. Najliczniejszą grupę wśród wyłączonych stanowiły osoby, które podjęły pracę niesubsydiowaną (4 958 osób, tj. 46,7%).

Tabela 10 Bezrobotni do 30 roku życia w województwie lubelskim

Wyszczególnienie		kwiecień	maj	czerwiec	II kwartał
Rejestrowani w miesiącu w tym:		2 535	2 943	3 051	8 529
	po raz kolejny	1 831	1 993	2 201	6 025
	po pracach interwencyjnych	0	2	3	5
	po robotach publicznych	2	0	2	4
	po stażu	246	466	701	1 413

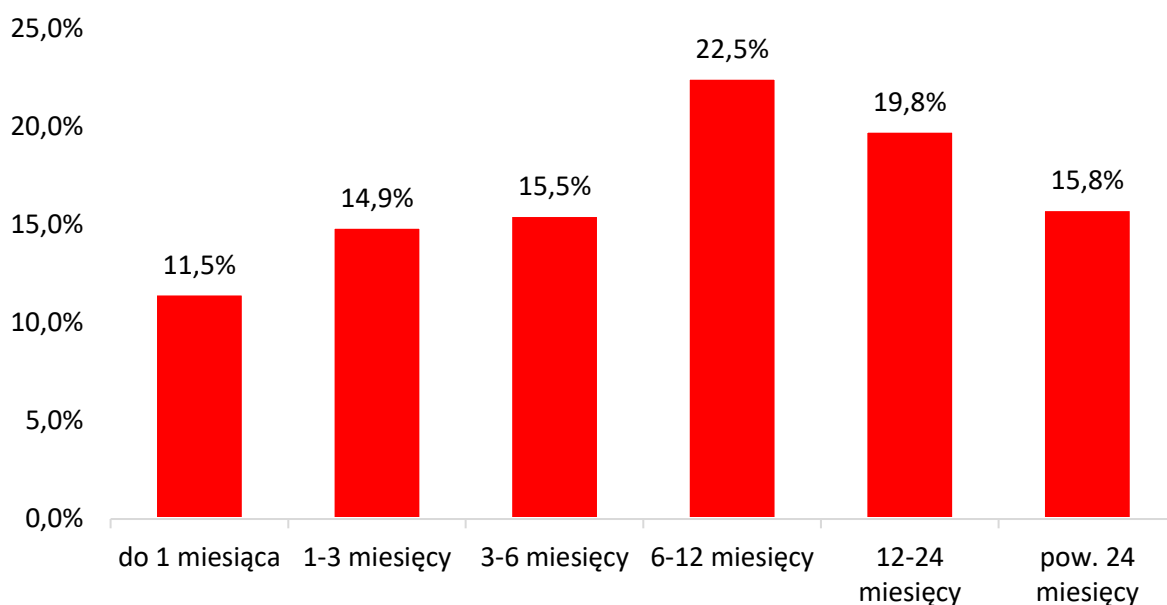
Wyszczególnienie			kwiecień	maj	czerwiec	II kwartał
	po przygotowaniu zawodowym dorosłych		0	0	0	0
	po szkoleniu		263	354	266	883
Wyłączeni z ewidencji w tym:			3 249	3 424	3 938	10 611
	z powodu podjęcia pracy w tym:		1 771	1 933	2 310	6 014
		niesubsydiowanej	1 408	1 584	1 966	4 958
	W tym	subsydiowanej	363	349	344	1 056
		prac interwencyjnych	95	74	87	256
		robót publicznych	28	21	9	58
		podjęcia dział. gospodarczej	98	123	88	309
	rozpoczęcia szkolenia		277	303	256	836
	w tym	w ramach bonu szkoleniowego	43	25	32	100
	rozpoczęcia stażu		547	521	476	1 544
	w tym	w ramach bonu stażowego	1	0	0	1
	rozpoczęcia przygotowania zawodowego dorosłych		0	0	0	0
	niepotwierdzenia gotowości do pracy		307	306	440	1 053

Na koniec II kwartału najliczniejszą kategorię bezrobotnych do 30 roku życia pod względem czasu pozostawania bez pracy w województwie lubelskim stanowiły osoby ze stażem bezrobocia od 6-12 miesięcy – 22,5% oraz od 12-24 miesiące 19,8%. W skali kraju najliczniejszą grupę stanowiły także osoby niepracujące od 6-12 miesięcy (21,8% omawianej kategorii bezrobotnych).

Wśród bezrobotnych omawianej subpopulacji, pod względem poziomu wykształcenia najwięcej osób legitymowało się wykształceniem policealnym i średnim zawodowym/branżowym II stopnia – 31,2% oraz średnim ogólnokształcącym – 22,2%. Natomiast najmniej w ewidencji bezrobotnych do 30 roku życia, było osób posiadających wykształcenie zasadnicze zawodowe – 14,3%.

Wśród bezrobotnych omawianej kategorii zdecydowaną większość stanowiły osoby, z krótkim stażem pracy (do 1 roku) 7 568 osób tj. 37,9%.

Wykres 5 Bezrobotni do 30 roku życia według czasu pozostawania bez pracy



❖ Bezrobotni do 25 roku życia

W województwie lubelskim na koniec czerwca 2021 roku zarejestrowanych było **9 608** osób bezrobotnych do 25 roku życia. Stanowiły one 13,4% ogółu zarejestrowanych. W porównaniu z końcem poprzedniego kwartału liczba zarejestrowanych zmniejszyła się o 1 331 osób tj. o 12,2%. Natomiast w kraju w ewidencji urzędów pracy zarejestrowanych było 113309 osób bezrobotnych omawianej kategorii, tj. 11,4% populacji zarejestrowanych bezrobotnych.

W ciągu II kwartału 2021 urzędy pracy zarejestrowały 4 780 osób bezrobotnych do 25 roku życia, ponowne rejestracje stanowiły 51,2% ogółu rejestrujących się osób. W tym samym okresie z ewidencji wyłączone zostały 5 600 osób, z tego 2 986 z powodu podjęcia pracy. Pracę subsydiowaną uzyskało niewielu bezrobotnych 443 osoby tj. zaledwie 14,8 % zatrudnionych. Najliczniejszą grupę wśród wyłączonych stanowiły osoby, które podjęły prace niesubsydiowaną – 2 543 tj. 45,4%.

Tabela 11 Bezrobotni do 25 roku życia w województwie lubelskim

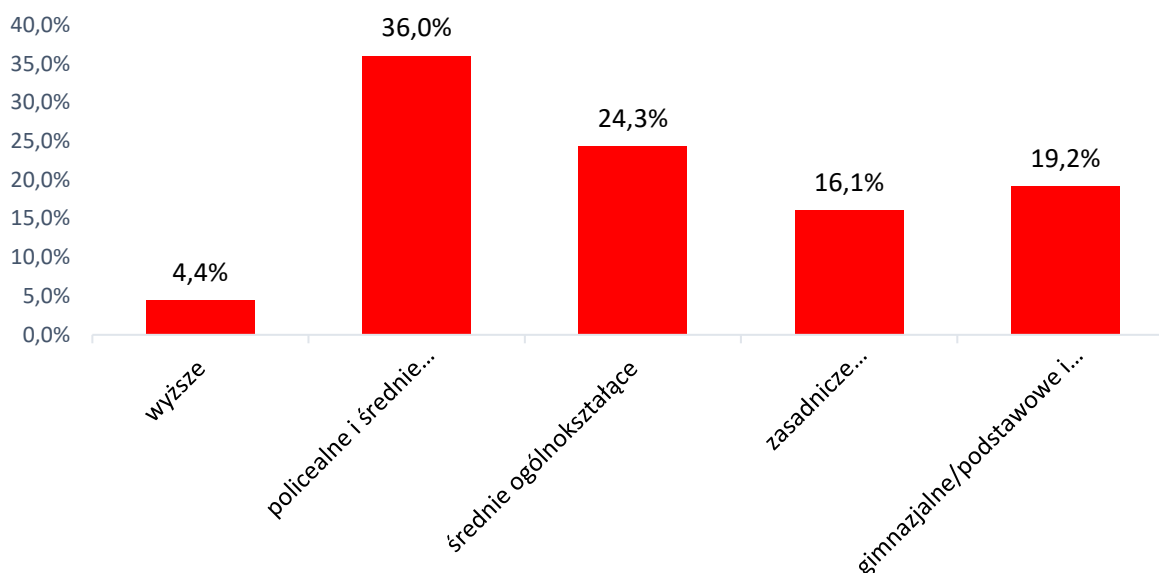
Wyszczególnienie	kwiecień	maj	czerwiec	II kwartał
Rejestrowani w miesiącu w tym:	1288	1715	1777	4780
po raz kolejny	825	952	672	2449
po pracach interwencyjnych	0	1	2	3
po robotach publicznych	1	0	0	1
po stażu	124	232	384	740

Wyszczególnienie			kwiecień	maj	czerwiec	II kwartał
	po przygotowaniu zawodowym dorosłych		0	0	0	0
	po szkoleniu		138	202	173	513
Wyłączeni z ewidencji w tym:			1683	1783	2134	5600
	z powodu podjęcia pracy w tym:		874	919	1193	2986
		niesubsydiowanej	724	778	1041	2543
		subsydiowanej	150	141	152	443
	W tym	prac interwencyjnych	48	34	46	128
		robót publicznych	8	10	4	22
		podjęcia dział. gospodarczej	29	36	34	99
	rozpoczęcia szkolenia		149	194	150	493
	w tym	w ramach bonu szkoleniowego	21	17	22	60
	rozpoczęcia stażu		311	288	297	896
	w tym	w ramach bonu stażowego	1	0	0	1
	rozpoczęcia przygotowania zawodowego dorosłych		0	0	0	0
	niepotwierdzenia gotowości do pracy		175	190	275	640

Na koniec II kwartału najliczniejszą kategorię bezrobotnych do 25 roku życia pod względem czasu pozostawania bez pracy w województwie lubelskim stanowiły osoby ze stażem bezrobocia od 6 do 12 miesięcy – 25,5%. W skali kraju najliczniejszą grupę stanowiły także osoby niepracujące od 3-6 miesięcy (23,5% omawianej kategorii bezrobotnych) oraz od 1-3 miesięcy (18,5%). Wśród bezrobotnych omawianej subpopulacji pod względem poziomu wykształcenia najwięcej osób legitymowało się wykształceniem policealnym i średnim zawodowym/branżowym II stopnia (36%) oraz średnim ogólnokształcącym (24,3%). Natomiast najmniej w ewidencji bezrobotnych do 25 roku życia, było osób posiadających wykształcenie wyższe (4,4%).

Wśród bezrobotnych omawianej kategorii zdecydowaną większość stanowiły osoby, które dotychczas nie pracowały – 4 846 osób, (tj. 50,4%).

Wykres 6 Struktura bezrobotnych do 25 roku życia według wykształcenia



❖ Długotrwale bezrobotni

Długotrwale bezrobotni to osoby pozostające w ewidencji bezrobotnych łącznie przez okres ponad 12 miesięcy w okresie ostatnich dwóch lat z wyłączeniem okresów odbywania stażu i przygotowania zawodowego dla dorosłych. Na koniec czerwca 2021 roku w województwie lubelskim **43 489** osób (23 285 tj. 53,5% stanowiły kobiety) pozostawało w ewidencji urzędów pracy jako długotrwale bezrobotne. Stanowiły one **60,8%** ogółu populacji bezrobotnych. Natomiast w kraju w ewidencji urzędów pracy zarejestrowanych było 534 597 osób bezrobotnych omawianej kategorii, tj. 53,8% populacji zarejestrowanych bezrobotnych.

Od kwietnia do czerwca zarejestrowanych zostało 7 049 osób długotrwale bezrobotnych, wyłączono natomiast 8 452 z czego 4 123 osoby (tj. 48,8%) podjęły pracę. Należy nadmienić, że bezrobotni tej populacji najczęściej (3 496 osób – 84,8% zatrudnionych) podejmowało zatrudnienie niesubsydiowane.

Tabela 12 Bezrobotni długotrwale pozostający bez pracy

Wyszczególnienie		kwiecień	maj	czerwiec	I kwartał
Rejestrowani w miesiącu w tym:		2145	2382	2522	7049
	po raz kolejny	2145	2382	2522	7049
	po pracach interwencyjnych	0	1	1	2
	po robotach publicznych	0	3	0	3
	po stażu	121	212	400	733

Wyszczególnienie			kwiecień	maj	czerwiec	I kwartał
	po przygotowaniu zawodowym dorosłych		0	0	0	0
	po szkoleniu		169	181	137	487
Wyłączeni z ewidencji w tym:			2508	2722	3222	8452
	z powodu podjęcia pracy w tym:		1104	1380	1639	4123
		niesubsydiowanej	907	1149	1440	3496
	W tym	subsydiowanej	197	231	199	627
		prac interwencyjnych	48	48	63	159
		robót publicznych	46	57	26	129
		podjęcia dział. gospodarczej	56	64	46	166
	rozpoczęcia szkolenia		156	143	150	449
	w tym	w ramach bonu szkoleniowego	16	3	8	27
	rozpoczęcia stażu		302	238	263	803
	w tym	w ramach bonu stażowego	0	0	0	0
	rozpoczęcia przygotowania zawodowego dorosłych		0	0	0	0
	niepotwierdzenia gotowości do pracy		276	244	348	868

Pod względem oczekiwania na pracę największą grupę wśród długotrwale bezrobotnych w województwie lubelskim stanowiły osoby ze stażem bezrobocia powyżej 24 miesięcy (49,7%). Natomiast, jeżeli chodzi o przedział wiekowy omawianej kategorii bezrobotnych, najliczniejszą grupę wiekową stanowiły osoby w wieku od 25 do 34 lat (27,7%) oraz od 35 do 44 lat (26,4%). Najmniej było osób starszych od 60 i więcej (7,4%) oraz osób młodych w przedziale 18-24 lata (8,2%).

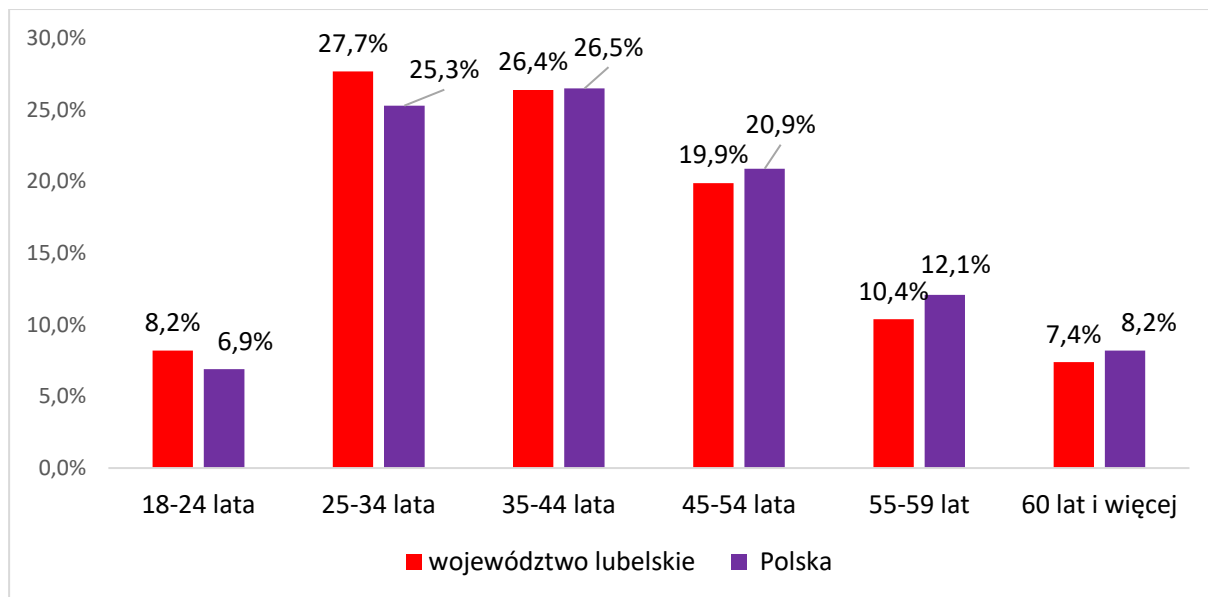
Na koniec II kwartału 2021 r. pod względem poziomu wykształcenia najliczniejszą kategorię w omawianej subpopulacji stanowiły osoby z wykształceniem gimnazjalnym i niższym (26,2%) oraz policealnym i średnim zawodowym/branżowym II stopnia (24%). Najmniej było osób ze średnim ogólnokształcącym (12,2%).

Pod względem stażu pracy w ewidencji długotrwale bezrobotnych dominowały osoby z krótkim stażem pracy do 1 roku (27,1%) oraz od 1 roku do 5 lat (23,3%).

W skali kraju sytuacja przedstawiała się podobnie, osoby nie posiadające średniego wykształcenia stanowiły zdecydowaną większość (55,8%); w tym osoby z wykształceniem

gimnazjalnym i niższym (29,5%) oraz osoby z zasadniczym zawodowym/branżowym I stopnia (26,3%).

Wykres 7 Długotrwale bezrobotni według wieku w województwie lubelskim i kraju



❖ Bezrobotni powyżej 50 roku życia

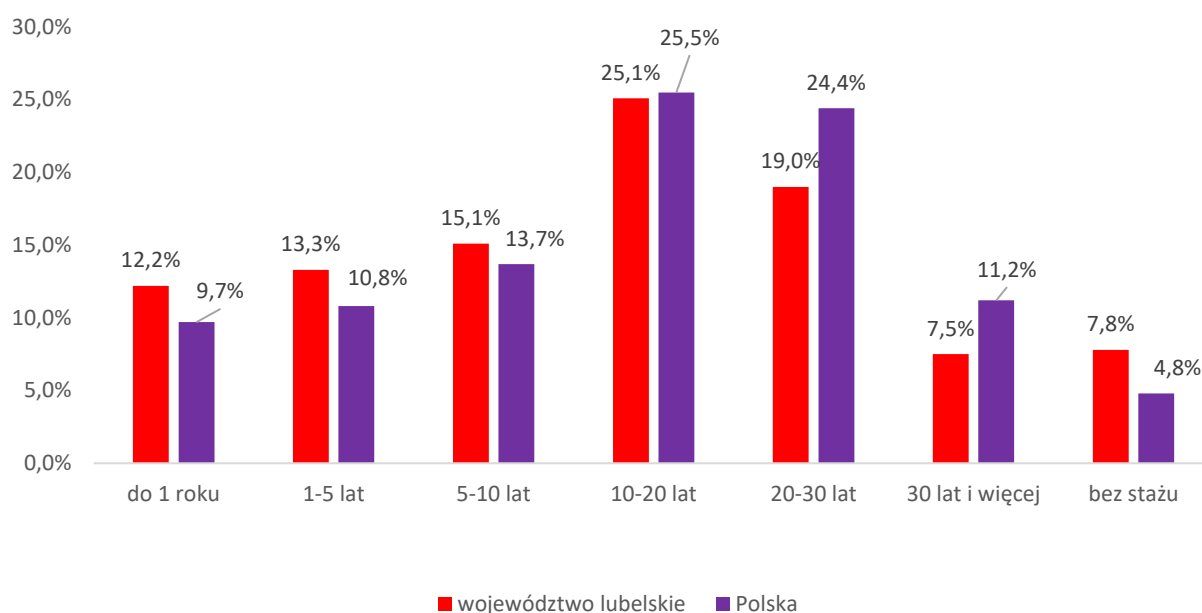
Na koniec czerwca 2021 roku liczba bezrobotnych powyżej 50 roku życia wynosiła **16 323** osoby (w tym 5 472 to kobiety, tj. 33,5%). W odniesieniu do ogólnej liczby bezrobotnych subpopulacja ta stanowiła 22,8%. W II kwartale napływ bezrobotnych powyżej 50 roku życia wynosił 2 574 osoby. Z ewidencji urzędów pracy wyłączono 3 617 osób, w tym 1 763 (tj. 48,7%) z powodu otrzymania zatrudnienia. Gotowości do podjęcia zatrudnienia nie potwierdziło 290 osób, co było równoznaczne z wykluczeniem ich z ewidencji bezrobotnych. W kraju na koniec II kwartału zarejestrowane były 257 901 osób bezrobotnych, tj. 26% populacji bezrobotnych.

Tabela 13 Bezrobotni powyżej 50 roku życia

Wyszczególnienie		kwiecień	maj	czerwiec	II kwartał
Rejestrowani w miesiącu w tym:		852	874	848	2574
	po raz kolejny	786	809	780	2375
	po pracach interwencyjnych	0	1	1	2
	po robotach publicznych	0	3	2	5
	po stażu	40	53	105	198
	po przygotowaniu zawodowym dorosłych	0	0	0	0
	po szkoleniu	32	21	28	81
Wyłączeni z ewidencji w tym:		1152	1153	1312	3617
	z powodu podjęcia pracy w tym:	540	543	680	1763
	niesubsydiowanej	400	419	565	1384
W tym	subsydiowanej	140	124	115	379
	prac interwencyjnych	31	19	30	80
	robót publicznych	69	63	31	163
	podjęcia dział. gospodarczej	11	6	6	23
	rozpoczęcia szkolenia	16	28	27	71
	rozpoczęcia stażu	83	43	52	178
	rozpoczęcia przygotowania zawodowego dorosłych	0	0	0	0
	niepotwierdzenia gotowości do pracy	74	94	122	290

Wśród bezrobotnych powyżej 50 roku życia w województwie lubelskim najliczniejszą kategorię pod względem czasu pozostawania bez pracy stanowiły osoby pozostające bez pracy powyżej 24 miesięcy (44,1%). Pod względem poziomu wykształcenia najliczniejsze kategorie stanowiły osoby z wykształceniem gimnazjalnym i niższym (34,6%) oraz zasadniczym zawodowym/branżowym I stopnia (36,1%). Najmniej osób legitymowało się wykształceniem średnim ogólnokształcącym, bo zaledwie 4,4%. W ewidencji bezrobotnych powyżej 50 roku życia dominowały osoby ze stażem pracy 10-20 lat (25,1%) oraz 20-30 lat (19%).

Wykres 8 Bezrobotni powyżej 50 roku życia według stażu pracy

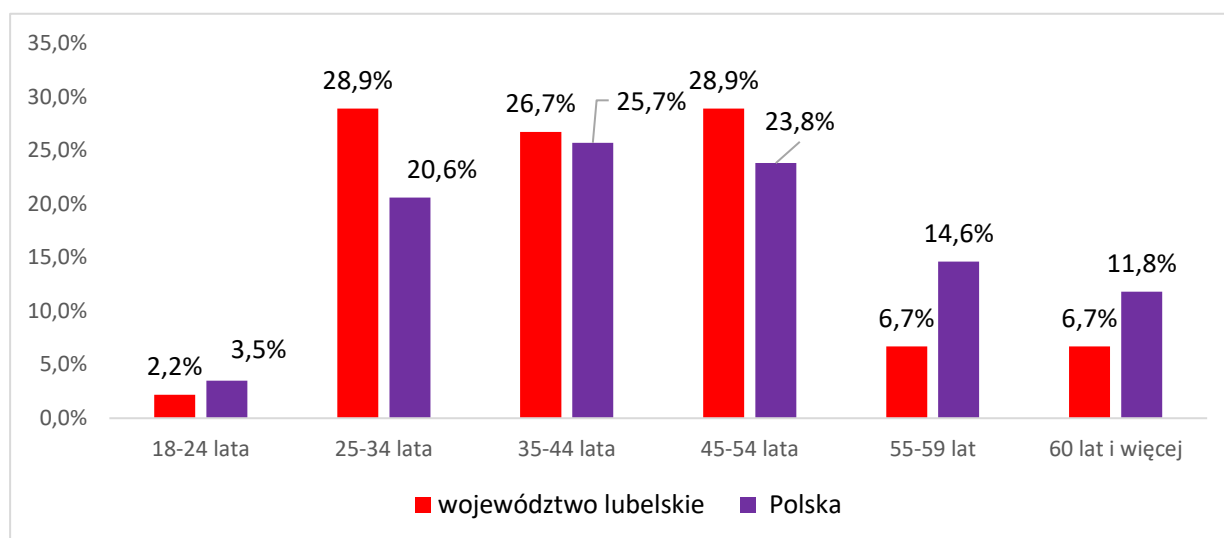


❖ Korzystające ze świadczeń z pomocy społecznej

W ewidencji urzędów pracy na koniec czerwca 2021 r. odnotowano **45** bezrobotnych korzystających ze świadczeń z pomocy społecznej. W odniesieniu do ogólnej liczby bezrobotnych stanowili oni **0,06%**. W kraju na koniec II kwartału zarejestrowanych było 11631 bezrobotnych, tj. 1,2% populacji osób zarejestrowanych jako bezrobotne.

Od kwietnia do czerwca 2021 roku do ewidencji powiatowych urzędów pracy zgłosiło się 40 osób. Zatrudnienie znalazły 44 osoby bezrobotne, w tym 18 kobiet. Wśród bezrobotnych korzystających z pomocy społecznej najliczniejszą kategorię pod względem oczekiwania na pracę stanowiły osoby ze stażem bezrobocia powyżej 24 miesięcy (33,3%). Natomiast pod względem wieku najliczniej reprezentowani byli ludzie w wieku 25-34 lata i 45 do 54 lata (po 28,9%).

Wykres 9 Bezrobotni korzystający ze świadczeń społecznych według wieku



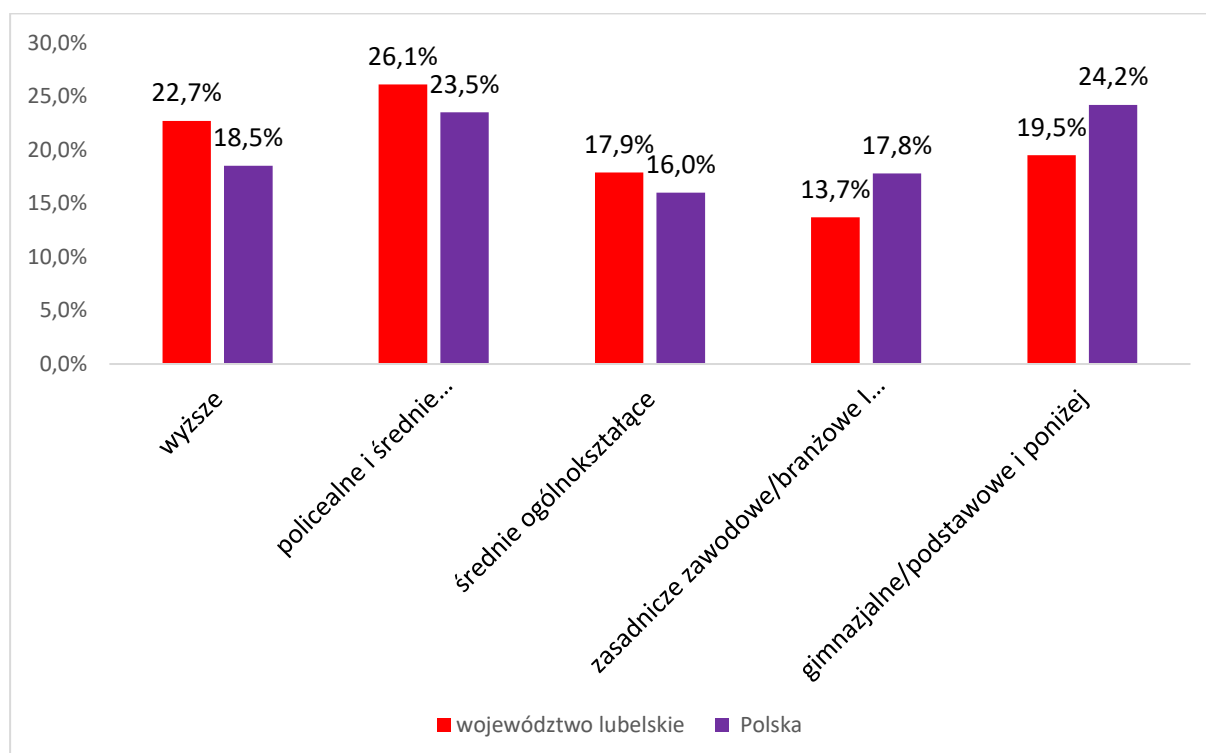
❖ **Bezrobotni posiadający co najmniej jedno dziecko do 6 roku życia**

Na koniec czerwca 2021 roku liczba bezrobotnych posiadające co najmniej jedno dziecko do 6 roku życia wynosiła 12 815 osób (w tym 11 051 kobiet tj. 86,2%). W odniesieniu do ogólnej liczby bezrobotnych subpopulacja ta stanowiła 17,9%. W kraju na koniec czerwca 2021 roku odnotowano 178 588 bezrobotnych posiadających co najmniej jedno dziecko do 6 roku życia, tj. 18% ogółu bezrobotnych.

W II kwartale napływ omawianej kategorii bezrobotnych w województwie lubelskim wyniósł 2 380 osób. Zatrudnienie znalazło 1 805 osób bezrobotnych, w tym 1 234 kobiety. Prawo do zasiłku posiadało 10,5% omawianej grupy.

Na koniec II kwartału pod względem oczekiwania na pracę wśród bezrobotnych, którzy posiadają co najmniej jedno dziecko do 6 roku życia, najliczniejszą kategorię stanowiły osoby pozostające bez pracy powyżej 24 miesięcy (38%). Pod względem wieku zdecydowaną większość stanowili ludzie młodzi od 18 do 34 lat – 68,6%. Biorąc pod uwagę poziom wykształcenia, najliczniejsze grupy posiadały policealne i średnie zawodowe/branżowe II stopnia – 26,1% oraz wyższe – 22,7%.

Wykres 10 Bezrobotni posiadające co najmniej jedno dziecko do 6 roku życia według wykształcenia



❖ **Osoby bezrobotne posiadające co najmniej jedno dziecko niepełnosprawne do 18 roku życia**

W województwie lubelskim w ewidencji urzędów pracy na koniec czerwca 2021 roku zarejestrowanych było **109** osób bezrobotnych posiadających co najmniej 1 dziecko niepełnosprawne do 18 roku życia. Kobiety prawie całkowicie zdominowały tę populację bezrobotnych i w końcu omawianego okresu stanowiły 79,8% ogółu (tj. 87 kobiet). W omawianej grupie zarejestrowanych bezrobotnych, prawo do zasiłku posiadało zaledwie 10,1% osób. Od kwietnia do czerwca zarejestrowano 28 osób. Zatrudnienie w tym okresie podjęły 24 osoby tej kategorii bezrobotnych, w tym 54,2% (13) stanowiły kobiety. W kraju zarejestrowano **1 823** osoby bezrobotne tej kategorii.

Na koniec II kwartału pod względem oczekiwania na pracę wśród bezrobotnych posiadających, co najmniej jedno dziecko niepełnosprawne do 18 roku życia dominowały osoby pozostające bez pracy powyżej 24 miesięcy (31,2%). Pod względem wieku najliczniejszą kategorię stanowili bezrobotni od 35 do 44 roku życia (44%). Osoby posiadające co najmniej jedno dziecko niepełnosprawne do 18 roku życia, najczęściej posiadały wykształcenie policealne i średnie zawodowe/branżowe II stopnia (26,6%) oraz średnie ogólnokształcące (20,2%).

❖ Bezrobotni niepełnosprawni

Osoby niepełnosprawne mimo powszechnego charakteru bezrobocia, są niewątpliwie kategorią ludności najsilniej odczuwającą trudności związane z pozyskaniem, wykonywaniem i utrzymaniem pracy, dla których praca stanowi nie tylko źródło dochodów umożliwiających zaspokajanie potrzeb, ale także najskuteczniejszy sposób rehabilitacji społeczno – zawodowej. Problem aktywizacji zawodowej i społecznej osób niepełnosprawnych nabierał w ostatnich latach różnego znaczenia, co podyktowane było przede wszystkim ogólną sytuacją społeczno – gospodarczą rzutującą na całokształt życia społeczeństwa. Tendencje dotyczące aktywności zawodowej osób niepełnosprawnych są przede wszystkim wypadkową struktury wieku i stanu zdrowia tej populacji. Z przyczyn zdrowotnych osoby niepełnosprawne są z założenia znacznie mniej aktywne zawodowo niż osoby sprawne. Jednak nie znaczy to, że bierność zawodowa osób niepełnosprawnych, zwłaszcza będących w wieku aktywności zawodowej jest zjawiskiem prawidłowym. Znaczna część tych osób może i powinna pracować zawodowo w odpowiednich warunkach. Niestety nie zawsze osoby niepełnosprawne gotowe podjąć pracę są w stanie ją zdobyć, zasilając tym samym szeregi bezrobotnych. Z drugiej strony stosunkowo liczna pozostaje grupa osób niepełnosprawnych, które przekroczyły wiek emerytalny, lecz nadal pracują. Dotyczy to zwłaszcza mieszkańców wsi i jest zapewne konsekwencją specyfiki pracy w gospodarstwie rolnym. W czerwcu 2021 r. w powiatowych urzędach pracy województwa lubelskiego zarejestrowane były **2 774** osoby niepełnosprawne (1 122 tj.40,4% kobiety). W odniesieniu do ogólnej liczby bezrobotnych subpopulacja ta wynosiła zaledwie 3,9%. Na koniec II kwartału w Polsce zarejestrowano **51593** (tj. 5,2%) osób niepełnosprawnych.

W grupie zarejestrowanych osób prawo do zasiłku posiadało 11,1% bezrobotnych. Od kwietnia do czerwca zarejestrowane zostały 762 osoby, natomiast zatrudnienie w tym okresie podjęło 409 bezrobotnych niepełnosprawnych.

Wśród bezrobotnych niepełnosprawnych, podobnie jak w pozostałych grupach osób będących w szczególnej sytuacji na rynku pracy, najliczniejszą kategorię stanowią długotrwale bezrobotni pozostający bez pracy powyżej 24 miesięcy (36,8%). Najmniej liczną grupę (5,7%) stanowią osoby ze stażem bezrobocia do 1 miesiąca. W analizowanej kategorii bezrobotnych najliczniej reprezentowany jest przedział wiekowy 45 – 54 lata (27,8%).

Dodatkowym czynnikiem wpływającym na sytuację osób niepełnosprawnych na rynku pracy jest poziom wykształcenia. Na koniec czerwca 2021 roku najobszerniejszą grupę wśród

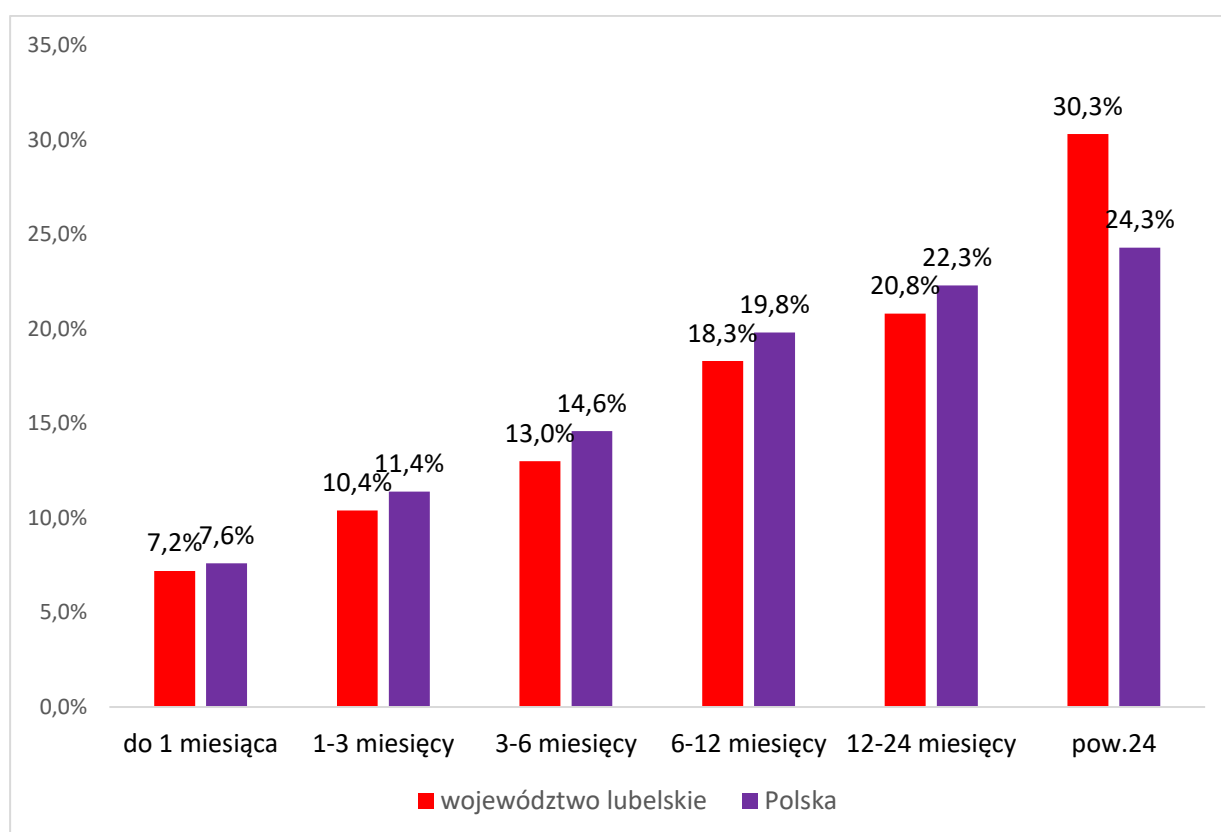
bezrobotnych niepełnosprawnych stanowiły osoby posiadające zasadnicze zawodowe/branżowe I stopnia (32,1%) oraz wykształcenie gimnazjalne i niższe (28%).

1.6 Bezrobotni według czasu pozostawania bez pracy, wieku, wykształcenia, stażu pracy

❖ Bezrobotni według czasu pozostawania bez pracy (stażu bezrobocia)

Pod względem czasu pozostawania bez pracy najliczniejszą kategorię wśród zarejestrowanych bezrobotnych w województwie lubelskim stanowiły osoby pozostające bez pracy powyżej 24 miesięcy (30,3%). Podobnie w skali kraju, najliczniej reprezentowani byli bezrobotni pozostający bez pracy powyżej 24 miesięcy. Stanowili oni 24,3% wszystkich zarejestrowanych.

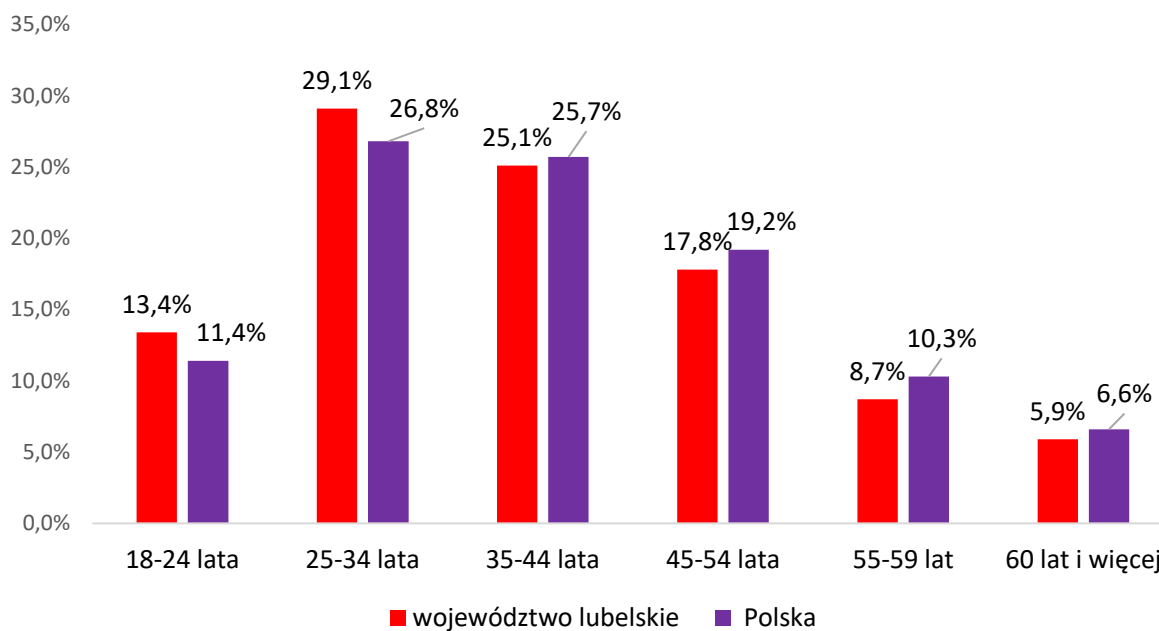
Wykres 11 Bezrobotni według czasu pozostawania bez pracy w województwie i w Polsce



❖ Bezrobotni według wieku

W ogólnej liczbie bezrobotnych w województwie lubelskim najliczniejszą kategorię wiekową stanowili bezrobotni w wieku od 25 do 34 lat (29,1%). W sumie ludzie młodzi w wieku do 34 lat stanowili **42,5%** populacji bezrobotnych.

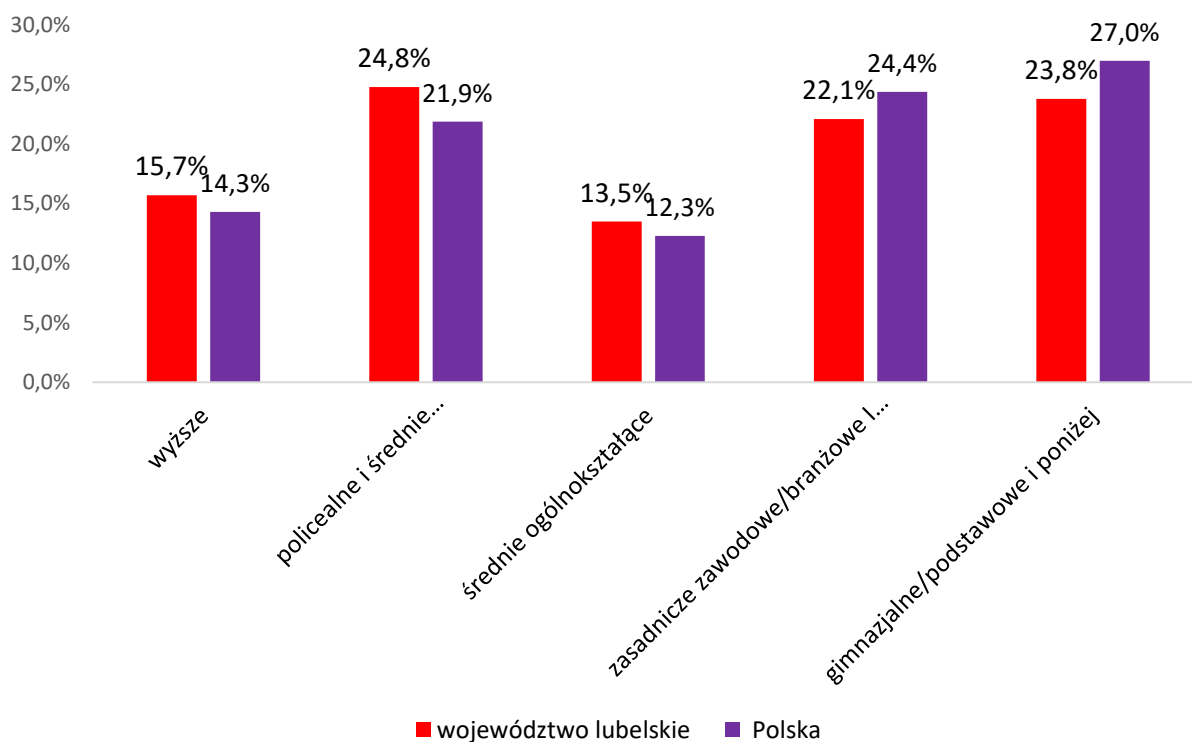
Wykres 12 Bezrobotni według wieku w województwie i w Polsce



❖ Bezrobotni według wykształcenia

W omawianym okresie pod względem poziomu wykształcenia najliczniejszą kategorię w województwie lubelskim stanowili bezrobotni z wykształceniem policealnym i średnim zawodowym/branżowe II stopnia (24,8%). Natomiast najmniejszy odsetek bezrobotnych odnotowano w grupie osób posiadających wykształcenie średnie ogólnokształcące (13,5%). Prawie połowa osób bezrobotnych (45,9%) nie posiada średniego wykształcenia.

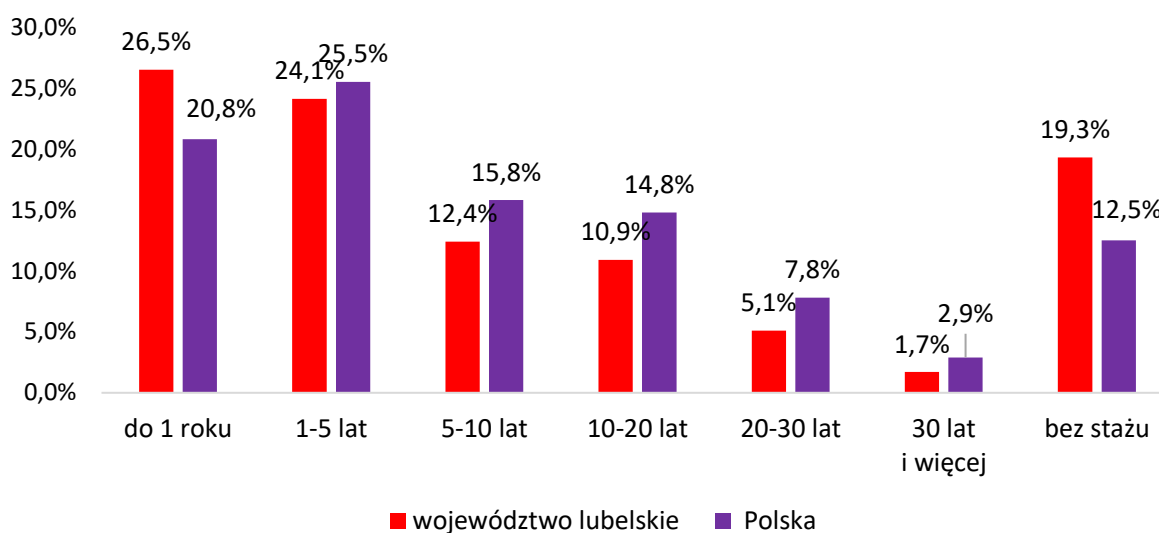
Wykres 13 Bezrobotni według wykształcenia w województwie i Polsce



❖ Bezrobotni według stażu pracy

Na koniec czerwca 2021 r. spośród zarejestrowanych bezrobotnych najliczniejszą subpopulację stanowiły osoby ze stażem pracy do 1 roku (26,5%). Drugą grupę pod względem wielkości omawianego wskaźnika stanowili bezrobotni ze stażem od 1 roku do 5 lat (24,1%). W kraju najliczniejszą kategorię pod względem długości stażu pracy stanowili bezrobotni ze stażem od 1 do 5 lat (25,7%). Drugą grupą pod względem wielkości omawianego wskaźnika byli bezrobotni z krótkim stażem pracy do 1 roku (20,2%). Zarówno na poziomie województwa, jak i w kraju, najmniej zarejestrowanych bezrobotnych posiadało 30 - letni i dłuższy staż pracy (1,7% w województwie i 2,9% w skali kraju).

Wykres 14 Bezrobotni według stażu pracy w województwie i Polsce



1.7. Bezrobotni zamieszkali na wsi

Według stanu na koniec czerwca 2021 roku, w województwie lubelskim zarejestrowanych było **38 193** bezrobotnych zamieszkałych na wsi, w tym 51,6% to kobiety. Bezrobotni tej subpopulacji stanowili **53,4%** ogółu bezrobotnych.

W skali kraju wskaźnik bezrobotnych zamieszkałych na wsi wyniósł 43,8% (**435 553**) ogółu zarejestrowanych bezrobotnych.

Wśród bezrobotnych województwa lubelskiego z obszarów wiejskich 3 514 osób posiadało prawo do zasiłku, co stanowiło 9,2% tej subpopulacji, a 50,4% ogółu bezrobotnych z prawem do zasiłku w województwie.

W ciągu II kwartału, spośród bezrobotnych mieszkańców terenów wiejskich województwa lubelskiego, powiatowe urzędy pracy do subsydiowanych miejsc pracy skierowały 1 327 osób.

Realizację aktywnych form przeciwdziałania bezrobociu wśród osób zamieszkałych na wsi przedstawia tabela:

Tabela 14 Realizacja aktywnych form przeciwdziałania bezrobociu wśród osób zamieszkałych na wsi

Miesiąc	Bezrobotni zamieszkali na wsi wyłączeni z powodu zatrudnienia w ramach:					
	Prac interwencyjnych	Robót publicznych	Podjęcia działalności gospodarczej	Refundacji kosztów zatrudnienia bezrobotnego	Rozpoczęcia szkolenia	Rozpoczęcia stażu
30 kwietnia	145	118	85	68	252	539
31 maja	117	117	109	81	248	474
30 czerwca	124	51	69	98	238	413
Ogółem	386	286	263	247	738	1426

Bezrobotni mieszkańcy obszarów wiejskich napotykają na duże trudności w znalezieniu zatrudnienia. Wiąże się to przede wszystkim z brakiem wolnych stanowisk w ich miejscu zamieszkania, niskim poziomem wykształcenia oraz kwalifikacji zawodowych, które są niedostosowane do potrzeb nowoczesnej gospodarki rynkowej.

W II kwartale 2021 roku do urzędów pracy zgłosiło się 9 698 osób zamieszkałych na wsi. Z ewidencji zostały wyłączone 13 262 osoby, w tym z powodu podjęcia pracy 7 460 bezrobotnych (tj. 56,3% wszystkich wyłączonych z przyczyn podjęcia pracy).

Tabela 15 Bezrobotni zamieszkali na wsi

Stan na koniec	Bezrobotni zamieszkali na wsi				
	Ogółem	Kobiety	Z prawem do zasiłku		
			Ogółem	% udział w ogólnej liczbie bezrobotnych zamieszkałych na wsi	% udział w ogólnej liczbie bezrobotnych z prawem do zasiłku
30 kwietnia	40 684	20 774	4 044	9,9	51,7
31 maja	39 494	20 286	3 740	9,5	50,9
30 czerwca	38 193	19 712	3 514	9,2	50,4

Najwyższy odsetek bezrobotnych zamieszkałych na wsi odnotowano w powiatach ziemskich: chełmskim (89,8%), lubelskim (89,3%) i zamojskim (88,8%).

1.8. Liczba wolnych miejsc pracy i aktywizacji zawodowej

Liczba wolnych miejsc pracy, jakimi dysponują powiatowe urzędy pracy ma wyraźnie charakter sezonowy, o którym świadczy znaczny jej wzrost w okresie wiosenno – letnim.

W II kwartale 2021 roku do powiatowych urzędów pracy w województwie lubelskim wpłynęło 12 570 ofert pracy. Było to więcej o 965 oferty tj. o 8,3% niż w I kwartale 2021 r.

Największą liczbą wolnych miejsc pracy i aktywizacji zawodowej dysponowały: MUP Lublin (1360), PUP Lublin (1126) oraz PUP Biała Podlaska-powiat (1010). Najmniej ofert odnotowano w PUP w: Parczewie (134), Świdniku (169), oraz Radzynie (179).

W II kwartale spośród 12 570 miejsc pracy, 3995 to wolne miejsca pracy subsydiowanej (31,8% wszystkich ofert). Dla osób niepełnosprawnych przeznaczonych było 315 wolnych miejsc pracy, a do osób w okresie do 12 m-cy od dnia ukończenia nauki skierowano 65 ofert zatrudnienia.

Liczbę wolnych miejsc pracy zgłaszanych w poszczególnych miesiącach II kwartału przedstawia poniższa tabela:

Tabela 16 Liczba wolnych miejsc pracy i aktywizacji zawodowej

Miesiąc	Liczba ofert pracy	Liczba ofert do pracy subsydiowanej	Liczba ofert pracy dla niepełnospraw.	Liczba ofert dla osób w okresie do 12 m-cy od dnia ukończ. nauki
30 kwietnia	4065	1342	95	16
31 maja	4369	1532	117	19
30 czerwca	4136	1121	103	31
Ogółem	12570	3995	315	66

Zdecydowanie większą liczbą ofert pracy dysponował sektor prywatny – 78,9% wszystkich ofert pozyskanych w II kwartale 2021 r.

Tabela 17 Liczba wolnych miejsc pracy w II kwartale 2021 roku na tle wolnych miejsc w I kwartale 2021 r. i II kwartale 2020 r.

Wyszczególnienie	Liczba wolnych miejsc pracy	Liczba wolnych miejsc pracy subsydiowanej	Liczba wolnych miejsc pracy dla niepełnosprawnych
II kwartał 2021 r.	12570	3995	315
Wzrost/ spadek do I kwartału 2021 r.	+965	-1042	+54
Wzrost/ spadek do II kwartału 2020 r.	+4081	+1798	+25

Liczbę wolnych miejsc pracy pozyskanych przez poszczególne powiatowe urzędy pracy w II kwartale 2021 roku przedstawia poniższa tabela:

Tabela 18 Liczba wolnych miejsc pracy i aktywizacji zawodowej

PUP	Liczba wolnych miejsc pracy i aktywizacji zawodowej w II kwartale			
	Kwiecień	maj	czerwiec	ogółem
m. Biała Podlaska powiat bialski	276 502	294 366	311 142	881 1010
Biłgoraj	118	141	189	448
m. Chełm chełmski	233 94	286 129	153 75	672 298
Hrubieszów	90	137	110	337
Janów Lubelski	90	91	62	243
Krasnystaw	88	92	78	258
Kraśnik	102	79	308	489
Lubartów	248	186	315	749
MUP Lublin	484	345	531	1360
PUP Lublin	260	391	475	1126
Łączna	46	52	71	169

PUP	Liczba wolnych miejsc pracy i aktywizacji zawodowej w II kwartale			
	Kwiecień	maj	czerwiec	ogółem
Łuków	246	385	300	931
Opole Lubelskie	66	202	84	352
Parczew	34	52	48	134
Puławy	131	213	207	551
Radzyń Podlaski	69	59	61	189
Ryki	106	125	73	304
Świdnik	35	71	73	179
Tomaszów Lub.	331	118	73	522
Włodawa	77	150	97	324
m. Zamość zamojski	224 115	260 145	217 83	701 343
Ogółem	4065	4369	4136	12570

2. Działania powiatowych urzędów pracy w zakresie łagodzenia skutków bezrobocia

2.1. Fundusz Pracy

W II kwartale 2021 roku łączne wydatki z Funduszu Pracy w województwie lubelskim wyniosły 190 767 507,69 tys. zł. Z ogólnej kwoty wydatków 16,3% czyli 31021043,70 tys. zł środków przeznaczono na zasiłki dla bezrobotnych. Na programy na rzecz promocji zatrudnienia w tym okresie przypadło 62 236 327,43 tys. zł, tj. 32,6% ogółu wydatków.

Tabela 19 Wydatki z Funduszu Pracy – II kwartał 2021 r.

Wyszczególnienie wydatków			Kwota wydatków	%
Wydatki ogółem			190767507,69	100
z tego	Pasywne formy		33635439,03	17,6
	Zasiłki dla bezrobotnych ze składkami		31021043,70	16,3
	z	podstawowe	10015637,03	5,3
	tego	obniżone	7863310,67	4,1

Wyszczególnienie wydatków			Kwota wydatków	%	
		podwyższone	6215316,09	3,3	
		składki na ubezpieczenie społeczne	6925954,74	3,6	
		świadczenia za poszukujących pracy za granicą	825,17	0,0	
		wypłacone cudzoziemcom z UE	-	-	
	Zasiłki przedemerytalne i świadczenia przedemerytalne		-	-	
	Dodatki aktywizacyjne		1484302,30	0,8	
	Świadczenia integracyjne		11283770,3	0,6	
	Składki na ubezpieczenia społeczne rolników		1716,00	0,0	
	Aktywne formy		157132068,66	82,4	
	Programy na rzecz promocji zatrudnienia ogółem		62236327,43	32,6	
	z	Szkolenia ogółem		4859054,38	2,5
	tego	z tego	kwoty należne instytucjom szkoleniowym	2409915,57	1,3
			stypendia i składki na ubezpieczenia społeczne	1879673,03	1,0
			egzaminów i uzyskania licencji	2240,00	0,0
			umowy trójstronne	-	-
			dofinansowanie szkoleń pracowników(ustawa antykryzysowa)	-	-
bon szkoleniowy			453578,90	0,2	
inne			113646,88	0,1	
Prace społecznie użyteczne			225452,92	0,1	
Roboty publiczne		2184269,66	1,1		
Refundacja kosztów wyposażenia i doposażenia stanowiska pracy		8192506,47	4,3		
w tym	w ramach spółdzielni socjalnej		-	-	
Dofinansowanie podejmowania działalności gospodarczej		13653095,75	7,2		
w tym	w ramach spółdzielni socjalnej		-	-	
Koszty wynagrodzeń osób skierowanych do spółdzielni socjalnej		-	-		
Koszty utworzenia stanowiska pracy dla osób skierowanych w spółdzielni socjalnej		-	-		
Prace interwencyjne		2574729,28	1,3		
Zatrudnienie wspierane		47116,58	0,0		

Wyszczególnienie wydatków			Kwota wydatków	%
		Przygotowanie zawodowe dorosłych	-	-
		w tym stypendia i składki na ubezpieczenia społeczne	-	-
		Środki dla Banku Gospodarstwa Krajowego	-	-
		Stypendia za okres kontynuowania nauki	7200,00	0,0
		Refundacja składek na ubezpieczenia społeczne	30340,66	0,0
		w tym refundacja składek na ubezpieczenia społeczne osób do 30r.ż.	-	-
		Studia podyplomowe	73530,92	0,0
		z tego stypendia i składki na ubezpieczenia społeczne	33436,34	0,0
		Inne programy przeciwdziałania bezrobociu	30389030,81	15,9
		Pozostałe wydatki	94895741,23	49,7

3. Zadania realizowane przez samorząd województwa lubelskiego w zakresie polityki rynku pracy

3.1 Działalność Centrów Informacji i Planowania Kariery Zawodowej w II kwartale 2021 r.

Centrum Informacji i Planowania Kariery Zawodowej zlokalizowane jest w siedzibie Wojewódzkiego Urzędu Pracy w Lublinie oraz w Filiach w Białej Podlaskiej, Chełmie i Zamościu. Do zadań Centrum należy koordynacja oraz świadczenie poradnictwa zawodowego. Usługa ta kierowana jest przede wszystkim do osób bezrobotnych, poszukujących pracy, pracodawców, a także osób pracujących i dorosłych uczących się. Kadre Centrum stanowią doradcy zawodowi z wykształceniem psychologicznym i pedagogicznym.

1. Realizacja poradnictwa zawodowego

Osoby zgłaszające się do Centrum (zarówno zarejestrowane, jak i niezarejestrowane w powiatowych urzędach pracy) korzystają z: poradnictwa indywidualnego, w tym poradnictwa on-line, poradnictwa grupowego, indywidualnej informacji zawodowej, grupowych spotkań informacyjnych.

W II kwartale 2021 r. z powodu trwającej pandemii COVID-19 bezpośredni dostęp interesantów do usług poradnictwa zawodowego był ograniczony. Dostosowując się do

zaistniałej sytuacji w większym stopniu świadczone poradnictwo zawodowe na odległość z wykorzystaniem telefonu, maila i Internetu.

Tabela 20 Osoby korzystające z poradnictwa zawodowego w I kwartale 2021 roku w Centrach Informacji i Planowania Kariery Zawodowej w woj. lubelskim.

Poradnictwo zawodowe					Informacja zawodowa		
Poradnictwo indywidualne		Porady grupowe		Liczba osób objętych badaniami testowymi	Liczba wizyt klientów indywidualnych	Zorganizowane grupy	
Liczba osób	Liczba rozmów w ramach porady indywidualnej	Liczba grup	Liczba osób			Liczba grup	Liczba osób
123	159	6	76	96	3460	57	1249

Indywidualne poradnictwo zawodowe

Indywidualne poradnictwo zawodowe jest procesem, podczas którego doradca zawodowy wykorzystuje różne metody i techniki, służące motywowaniu klienta do aktywnego współdziałania w rozwiązywaniu jego problemów zawodowych. Podstawową metodą pracy jest rozmowa doradcza. Wiele porad odbywało się na odległość z wykorzystywaniem telefonu i poczty elektronicznej.

Najczęściej porady dotyczyły wyboru kierunku dalszego kształcenia, określenia posiadanego potencjału zawodowego, opracowania dokumentów aplikacyjnych, sposobów poszukiwania pracy oraz rozpoczęcia działalności gospodarczej. W II kwartale 2021 roku z indywidualnych usług poradnictwa zawodowego w zakresie rozwiązywania problemów zawodowych skorzystało 123 osoby (w tym 40 zarejestrowanych oraz 83 niezarejestrowane w powiatowych urzędach pracy).

Badania testowe

W procesie poradnictwa zawodowego wykorzystywane są testy psychologiczne oraz inne narzędzia służące do badania zainteresowań i predyspozycji zawodowych. W II kwartale 2021 r. z badań testowych skorzystało 96 osób.

Grupowe poradnictwo zawodowe

W II kwartale br. dla 76 osób zorganizowano zajęcia poradnictwa grupowego. Tematyka zajęć obejmowała zagadnienia dotyczące planowania przyszłości zawodowej, umiejętności

dokonania adekwatnej oceny swoich zasobów i możliwości zawodowych, podejmowania decyzji zawodowych oraz analizy rynku pracy. Uczestnikami tych zajęć byli uczniowie ostatnich klas szkół ponadgimnazjalnych oraz osadzeni w Zakładzie Karnym w Chełmie.

Informacja zawodowa

Z zasobów informacji zawodowej, które wspomagają proces podejmowania decyzji zawodowych można korzystać w formie indywidualnej i grupowej.

W II kwartale 2021 roku odnotowano 3460 indywidualnych informacji zawodowych udzielonych klientom, głównie telefonicznie bądź mailowo. Były to w przeważającej mierze informacje dotyczące wsparcia przedsiębiorców w ramach Tarczy Antykryzysowej, ale także na temat zawodów, możliwości kształcenia i szkoleń zawodowych, usług urzędów pracy, źródeł ofert pracy, przygotowania dokumentów aplikacyjnych i sposobów poszukiwania pracy oraz podejmowania działalności gospodarczej.

Dla 1249 osób (uczniowie ostatnich klas szkół ponadgimnazjalnych, studenci, osadzeni w Zakładzie Karnym w Białej Podlaskiej i Chełmie) zorganizowano spotkania informacyjne, z których większość przeprowadzono w sposób zdalny. Dotyczyły one wsparcia oferowanego przez urzędy pracy, planowania przyszłości edukacyjno-zawodowej, możliwości rozwoju zawodowego, tworzenia marki osobistej – budowania własnego wizerunku na rynku pracy, autoprezentacji, kompetencji pożądanых przez pracodawców, sytuacji i zmian na rynku pracy, rozwijających się branż gospodarki, ewoluowania zawodów i specjalności, mobilności zawodowej, sposobów poszukiwania pracy i rekrutacji pracowników, przygotowania dokumentów aplikacyjnych, źródeł ofert pracy, przedsiębiorczości i podejmowania działalności gospodarczej.

2. Działalność koordynacyjna i metodyczno-szkoleniowa

W zakresie realizacji zadań ustawowych doradcy zawodowi z Centrum współpracowali z następującymi instytucjami:

1. powiatowymi urzędami pracy realizując porady indywidualne i badania predyspozycji zawodowych dla osób zarejestrowanych oraz przekazując publikacje Centrum dotyczące poszukiwania pracy i podejmowania działalności gospodarczej;
2. szkołami i uczelniami prowadząc zajęcia z zakresu poradnictwa i informacji zawodowej oraz badania preferencji zawodowych dla uczniów szkół ponadgimnazjalnych i studentów;

3. Głównym Punktem Informacyjnym Funduszy Europejskich Urzędu Marszałkowskiego w Lublinie oraz Lokalnym Punktem Informacyjnym EFS w Białej Podlaskiej w zakresie aktualizowania informacji o aktualnych projektach dotyczących dotacji ze środków unijnych na zakładanie działalności gospodarczej;
4. Zakładem Karnym w Białej Podlaskiej i Chełmie prowadząc dla osadzonych zajęcia z zakresu poradnictwa i informacji zawodowej oraz badania preferencji zawodowych,
5. Miejskim Centrum Pomocy Rodzinie w Zamościu przeprowadzając w ramach „Partnerstwa lokalnego na rzecz promocji mobilności zawodowej na rynku pracy” badania kompetencji zawodowych osób biorących udział w rekrutacji do Centrum Integracji Społecznej w Zamościu,
6. Wojewódzką Radą Rynku Pracy opracowując informację o nowych kierunkach kształcenia w szkołach w województwie lubelskim (33 nowych kierunków);
7. Centrum Informacyjno-Konsultacyjnym Służb Zatrudnienia „Zielona Linia” realizując obowiązki konsultanta w ramach systemu.

Do zadań Centrum realizowanych w sposób ciągły należało również **zbieranie, aktualizowanie i upowszechnianie informacji zawodowych**. W II kwartale 2021 r. zaktualizowano ofertę szkolnictwa zawodowego i kwalifikacyjnych kursów zawodowych w województwie lubelskim. Doradcy zawodowi zajmowali się redagowaniem kwartalnego Biuletynu WUP w Lublinie „Lubelskie na rynku pracy” oraz przygotowali do niego artykuły „Sprawdź swój temperament”, „Od pasji do profesji” i „Być trendi na rynku pracy”. Dodatkowo doradcy zawodowi brali udział w realizacji zadań dotyczących Tarczy Antykryzysowej. Współpracowali z Wydziałem Funduszu Gwarantowanych Świadczeń Pracowniczych WUP w Lublinie zajmując się rozpatrywaniem wniosków o przyznanie świadczeń na rzecz ochrony miejsc pracy oraz udzielaniem informacji przedsiębiorcom na temat oferowanego wsparcia.

3. Realizacja zadań w zakresie prowadzenia rejestrów agencji zatrudnienia i instytucji szkoleniowych

Krajowy Rejestr Agencji Zatrudnienia - od dnia 1 listopada 2005 r. na mocy przepisów ustawy z dnia 28 lipca 2005 r. o zmianie przepisów ustawy o promocji zatrudnienia i instytucjach rynku pracy, z upoważnienia Marszałka Województwa Lubelskiego, WUP w Lublinie prowadzi rejestr agencji zatrudnienia i wydaje certyfikaty uprawniające do

świadczenia usług: pośrednictwa pracy (w kraju i za granicą), doradztwa personalnego, poradnictwa zawodowego oraz pracy tymczasowej.

Na koniec II kwartału 2021 r. w województwie lubelskim zarejestrowanych było **312 agencji zatrudnienia**, w tym 49 prowadzonych przez obywateli Ukrainy (tj. 16% ogólnej liczby). W porównaniu z analogicznym okresem poprzedniego roku liczba agencji zatrudnienia z siedzibą na Lubelszczyźnie zmniejszyła się o 13 podmiotów, a o 26 podmiotów w stosunku do I kw. 2021 r. Wśród agencji zatrudnienia:

- 161 podmiotów posiadało tylko certyfikat uprawniający do świadczenia usług: pośrednictwa pracy, doradztwa personalnego lub poradnictwa zawodowego;
- 37 podmiotów posiadało tylko certyfikat uprawniający do świadczenia usługi pracy tymczasowej;
- 114 podmiotów posiadało oba rodzaje certyfikatów.

Status nieaktywnej agencji zatrudnienia z powodu zawieszenia działalności gospodarczej posiadało 11 podmiotów. W ciągu II kwartału 2021 roku:

- zarejestrowano 10 agencji zatrudnienia, w tym 2 założone przez obywateli Ukrainy,
- wykreślono 36 agencji zatrudnienia (w tym 5 założonych przez obywateli Ukrainy), w tym: 3 podmioty na wniosek,
- pozyskano z systemu teleinformatycznego Zakładu Ubezpieczeń Społecznych dane w celu ustalenia, czy agencje zatrudnienia świadczące usługę pracy tymczasowej mają zaległości z tytułu niepłacenia składek na ZUS (20 podmiotów wezwano do uregulowania zaległości),
- przeprowadzono 2 kontrole agencji zatrudnienia (z udziałem pracowników z Filii WUP w Białej Podlaskiej i Zamościu) w zakresie spełniania warunków wymaganych do wykonywania działalności,
- opracowano raport pt. „**Działalność agencji zatrudnienia zarejestrowanych w województwie lubelskim - na podstawie informacji o działalności za 2020 r.**”, dostępny na stronie internetowej WUP w Lublinie: wuplublin.praca.gov.pl,
- kontynuowano współpracę z Okręgowym Inspektorem Pracy w Lublinie i placówkami Straży Granicznej, w zakresie udostępniania informacji o podmiotach wpisanych do rejestru, wszczynania postępowań administracyjnych o wykreślenie z rejestru oraz podejmowania czynności kontrolnych.

KRAZ dostępny jest w formie on-line na stronie internetowej: stor.praca.gov.pl

Rejestr Instytucji Szkoleniowych to jedno z narzędzi rynku pracy mających wpływ na upowszechnienie, zwiększenie dostępności i poprawę jakości usług szkoleniowych. RIS powstał w 2004 r. na podstawie przepisów ustawy z dnia 20 kwietnia 2004 r. o promocji zatrudnienia i instytucjach rynku pracy (Dz. U. z 2021 r., poz. 1100 z późn.zm.). Instytucja szkoleniowa zainteresowana prowadzeniem szkoleń dla osób bezrobotnych i poszukujących pracy z wykorzystaniem środków publicznych jest zobowiązana do wpisania się do Rejestru Instytucji Szkoleniowych, prowadzonego przez wojewódzki urząd pracy właściwy ze względu na siedzibę instytucji szkoleniowej. W RIS zawarte są następujące dane instytucji szkoleniowych: obszar i tematyka szkoleń oraz przygotowania zawodowego dorosłych, charakterystyka kadry, baza lokalowa, wyposażenie, środki dydaktyczne, metody oceny jakości szkoleń, informacje o liczbie przeszkolonych osób bezrobotnych i poszukujących pracy oraz realizujących przygotowanie zawodowe dorosłych.

Według stanu na dzień 30.06.2021 r. status aktywnej instytucji szkoleniowej w Rejestrze Instytucji Szkoleniowych posiadało **760 podmiotów** (to o 75 więcej jak w analogicznym okresie poprzedniego roku). W ciągu II kwartału 2021 roku:

- wpis do RIS uzyskały 30 kolejne podmioty,
- 4 instytucje zostały wykreślone z powodu niepowiadomienia WUP o kontynuowaniu działalności szkoleniowej,
- złożono 4 wnioski o aktualizację danych w zakresie: zmiany adresu siedziby instytucji oraz rozszerzenia oferty szkoleniowej.

Opracowano raport pt. „Rejestr Instytucji Szkoleniowych w województwie lubelskim - Raport za 2020 rok”, który jest dostępny na stronie internetowej WUP w Lublinie:

wuplublin.praca.gov.pl

RIS dostępny jest w formie on-line na stronie internetowej: stor.praca.gov.pl.

3.2 EURES – Europejskie Służby Zatrudnienia

Z dniem przystąpienia Polski do Unii Europejskiej, polskie służby zatrudnienia dołączyły do Europejskiej Sieci Pośrednictwa Pracy, zwanej *EURES* (EUROpean Employment Services). Jest to sieć współpracy Publicznych Służb Zatrudnienia oraz innych organizacji regionalnych, krajowych i międzynarodowych, działających w obszarze zatrudnienia w krajach Europejskiego Obszaru Gospodarczego. Głównym celem sieci jest ułatwienie mieszkańcom EOG podejmowania pracy poza krajem zamieszkania, oraz wspomagania pracodawców w poszukiwaniu pracowników z terenu całego EOG.

Działania z zakresu EURES w Wojewódzkim Urzędzie Pracy w Lublinie realizowane są przez dwóch doradców EURES.

W związku z wprowadzeniem na terenie UE oraz Rzeczypospolitej Polskiej stanu zagrożenia epidemiologicznego, wszystkie zagraniczne rekrutacje odbywające się stacjonarnie zostały wstrzymane, natomiast unijne pośrednictwo pracy w ramach sieci Eures jest realizowane, aczkolwiek w bardzo niewielkim stopniu.

W II kwartale 2021 roku do doradców w Wojewódzkim Urzędzie Pracy w Lublinie wpłynęło **43 oferty pracy** na ogólną liczbę **499 stanowisk** dla Polaków poszukujących pracy za granicą. **15** spośród tych ofert, to propozycje zatrudnienia w **Norwegii**. Liczba ta stanowi prawie **35 %** wszystkich ofert pracy zarejestrowanych w Wojewódzkich Urzędach Pracy. Na kolejnym miejscu plasują się oferty zatrudnienia z **Niemiec**. Do realizacji przyjęto ich **10**, co stanowi niemal **23,5 %** ofert pracy zarejestrowanych w Wojewódzkich Urzędach Pracy

W omawianym czasie Wojewódzki Urząd Pracy w Lublinie otrzymał oferty zatrudnienia za granicą w następujących zawodach (skierowane zarówno do kobiet jak i mężczyzn):

- ❖ Belgia: piekarz, obsługa klienta niemieckojęzycznego, inżynier procesu przy obróbce metalu,
- ❖ Czechy: pracownik produkcji,
- ❖ Finlandia: personel sprzątający, pracownik produkcji, spawacz,
- ❖ Francja: operator CNC,
- ❖ Holandia: ścinanie, sortowanie i pakowanie kwiatów, zbiór pieczarek, pakowanie i sortowanie truskawek, zbiór malin i sałaty lodowej
- ❖ Irlandia: tester wind,
- ❖ Niemcy: kierowca ciężarówki, fizjoterapeuta, farmaceuta, murarz, cieśla, pracownik produkcji, obsługa klienta, lakiernik samochodowy, monter instalacji sanitarnych,
- ❖ Norwegia: farmaceuta, stolarz budowlany, glazurnik, pracownik budowlany, kamieniarz, operator koparki, fryzjer, malarz budowlany, mechanik, masażysta, przetwórstwo krabów, stolarz, technik dentystyczny.

W związku z wprowadzeniem w marcu 2020 roku, na terenie Rzeczypospolitej Polskiej, stanu zagrożenia epidemiologicznego, wszystkie wydarzenia tj. rekrutacje, targi, giełdy pracy oraz spotkania informacyjne zostały wstrzymane decyzją Ministerstwa Rozwoju Pracy i Technologii do odwołania.

W omawianym kwartale doradcy Eures z Wojewódzkiego Urzędu Pracy w Lublinie brali udział w spotkaniu online kadry Eures dotyczącym kampanii informacyjnej Europejskiego Urzędu Pracy na temat pracy sezonowej. Są również osobami koordynującymi przebieg kampanii w województwie lubelskim. Doradca Eures wystąpił w programie TV Lublin „Między Wisłą, a Bugiem” gdzie prowadził dyżur ekspercki. Wziął również udział w spotkaniu ekspercko – konsultacyjnym dotyczącym godnej pracy migrantów i uchodźców na Lubelszczyźnie.

Z uwagi na specyfikę działania pośrednictwa pracy w ramach sieci EURES – polegającą na przekazywaniu CV, poprzez doradców EURES z terenu UE bezpośrednio do zainteresowanych pracodawców zagranicznych, brak jest możliwości monitorowania efektów podejmowanych działań. W ramach sieci EURES nie ma możliwości obligowania poszukujących pracy bądź pracodawców do poinformowania WUP o rezultacie konfrontacji poszukującego pracy z pracodawcą. Jedyne informacje zwrotne o pomyślnym przebiegu rekrutacji pochodzą od osób zgłaszających się do WUP z własnej inicjatywy.

3.3 Koordynacja systemów zabezpieczenia społecznego w zakresie bezrobocia za II kwartał 2021 r.

W dniu przystąpienia Polski do Unii Europejskiej wojewódzkie urzędy pracy otrzymały nowe zadania związane z **systemem zabezpieczenia społecznego**. Obecnie wojewódzkie urzędy pracy pełnią funkcję instytucji właściwej, do której kompetencji należy koordynacja systemów zabezpieczenia społecznego w przedmiocie zabezpieczenia z tytułu bezrobocia.

Koordynacja systemów zabezpieczenia społecznego odbywa się na zasadzie:

- Sumowania okresów zatrudnienia i okresów ubezpieczenia dla uzyskania uprawnień do świadczeń z tytułu bezrobocia (dokument przenośny U1, SED U002 i U017),
- Eksportu świadczeń w trakcie poszukiwania pracy w innym państwie członkowskim z zachowaniem prawa do zasiłku dla bezrobotnych przez okres od trzech do sześciu miesięcy (dokument przenośny U2 i SED U008).

Wojewódzki Urząd Pracy w Lublinie, działając z upoważnienia Marszałka Województwa Lubelskiego, realizuje powyższe zadania od 01.05.2004 r. W okresie od 01.04.2021 r. do 30.06.2021 r. tutejszy Urząd wydał **2 dokumenty U2** dla osób wyjeżdżających z Polski w celu poszukiwania pracy, które przez okres od trzech do sześciu miesięcy będą mogły pobierać przyznany w Rzeczypospolitej Polskiej zasiłek dla osób bezrobotnych.

W okresie od 01.04.2021 r. do 30.06.2021 r. do tutejszego urzędu wpłynęło **88 dokumentów przenośnych U2** dla osób, które przyjechały do Polski w celu poszukiwania pracy i transferowały do Polski swoje zasiłki z państw członkowskich UE/EOG lub Szwajcarii. W wyżej wymienionym okresie Wojewódzki Urząd Pracy w Lublinie wydał **21 dokumentów U1/U002** potwierdzających okresy zatrudnienia, ubezpieczenia lub pracy na własny rachunek na terytorium Rzeczypospolitej Polskiej osobom ubiegającym się o świadczenia z tytułu bezrobocia w innych państwach członkowskich UE/EOG lub Szwajcarii.

Przepisy koordynacji systemów zabezpieczenia społecznego umożliwiają przyznanie prawa do zasiłku dla bezrobotnych obywatelom polskim, którzy zamieszkują lub powracają na terytorium Rzeczypospolitej Polskiej z uwzględnieniem okresu zatrudnienia w krajach UE/EOG lub Szwajcarii. Decyzje w tym przedmiocie wydaje marszałek województwa, natomiast podjęcie wypłaty lub wydanie decyzji w sprawie utraty prawa do zasiłku dla bezrobotnych należy do zadań starosty. W okresie od 01.04.2021 r. do 30.06.2021 r. wpłynęło **154 wnioski** o przyznanie prawa do zasiłku dla bezrobotnych z uwzględnieniem okresów zatrudnienia w państwach członkowskich UE/EOG lub Szwajcarii. W tym okresie Marszałek Województwa Lubelskiego wydał **249 decyzji w przedmiocie przyznania prawa do zasiłku** dla bezrobotnych z uwzględnieniem okresu zatrudniania w innym państwie członkowskim z tego **90 decyzji odmownych, 7 postępowań w sprawie przyznania prawa do zasiłku umorzono, 3 wnioski pozostawiono bez rozpoznania.**

W tym samym czasie do Wojewódzkiego Urzędu Pracy w Lublinie wpłynęło **209 dokumentów E-301/PDU1/SED U002/SED U017.**